

A large, dynamic splash of water in shades of blue and white, creating a sense of movement and freshness. The water is captured in mid-air, with droplets and ripples visible, set against a light blue background.

MEDIAL

KEEP IT CLEAN | KEEP ON CARING



Ristampa aggiornata - 2026

IL MONDO MEDIAL, TUTTO IN UN'APP.



GOOGLE PLAY



APP STORE



Inquadra il QR code con il tuo smartphone e scarica ora la nostra App Medial.

WE ARE MEDIAL



LA NOSTRA MISSIONE


Con i nostri prodotti, puntiamo a **prenderci cura degli spazi di lavoro, delle persone, del Pianeta.**

“Keep it Clean, Keep on Caring”, per noi, non è solo una promessa, ma un credo che applichiamo ogni giorno al nostro vivere e lavorare.

LA NOSTRA VISIONE

Per noi **rendere pulito significa rendere migliore.**

Per questo motivo vogliamo continuare a impegnarci, con le nostre attività, a **fornire soluzioni professionali di qualità per l'igiene, la conservazione e il decoro degli spazi pubblici su scala Globale**, riducendo l'impatto sull'ambiente per contribuire a un Pianeta più pulito.



Caro lettore,

siamo contenti di ritrovarvi o trovarvi per la prima volta. Abbiamo deciso di innovare il nostro **Catalogo 2025** in onore dell'anniversario dei **40 anni dell'azienda**. Il nostro obiettivo è di raggiungervi e facilitarvi nella lettura.

Per questa ragione le categorie, **i nostri mondi, sono diventati tre:**

GESTIONE DEI RIFIUTI, IGIENE e COMPLEMENTI D'ARREDO.

All'interno del grande cappello della **Gestione dei rifiuti** abbiamo voluto semplificare la ricerca per identificare in primis gli **SPAZI** che siano **INTERNI** o **ESTERNI**. In secondo piano, abbiamo ripartito il nostro portfolio prodotti sulla base della destinazione e tipologia di uso, che sia **HORECA, CLEANING, RACCOLTA DIFFERENZIATA** o **AMBIENTI COMUNI**.

Anche l'universo dell'**Igiene** è stato oggetto di rinnovamento, infatti la suddivisione nei capitoli **DISPENSER E ACCESSORI HOTEL, ASCIUGAMANI & ASCIUGACAPELLI, CURA DELLA PERSONA** e **CURA DEGLI AMBIENTI** potrà guidare la ricerca del prodotto sulla base delle effettive necessità.

L'ultima e nuova categoria **Complementi d'arredo** rappresenta la nostra area di crescita, verrà infatti rimpolpata nel corso degli anni con l'obiettivo di avere un catalogo sempre più specialista nell'ambito generalista.


Abbiamo anche introdotto l'indice digitale tramite utilizzo di QR code per facilitare la ricerca dei prodotti!

Buona esplorazione,

Medial

LEGENDA

Quest'anno più che mai è importante l'utilizzo delle icone per capire meglio le caratteristiche dei nostri prodotti. Le icone andranno infatti a completare le descrizioni del prodotto in forma testuale. Di seguito quindi la legenda, chiave di lettura fondamentale per avere tutte le informazioni a portata di mano.

			MADE IN ITALY			Fabbricato in Europa	
	Nuovo prodotto		Litraggio del sacchetto consigliato		Viteria inclusa		Funzionamento automatico con Sensore infrarossi
	Miglior rapporto qualità/prezzo		Litraggio contenitore		Viteria non inclusa		Auto-estinguente
	Sistema di chiusura con chiave				Alimentazione a batteria x Numero batterie (Include)		Possibile utilizzo in aree esterne coperte
	Anti-vandalismo		Sapone liquido		Alimentazione a batteria x Numero batterie (Non Include)		Ideale per forniture navali
	Finestra di livello		Sapone a schiuma		Alimentazione elettrica (Alimentatore incluso)		Periodo di garanzia
	Articolo per la raccolta differenziata		Sapone spray		Alimentazione elettrica (Alimentatore non incluso)		Generatore d'Ozono Integrato
	Trattamento anti Finger-print		Formato Carta asciugamani piegata		Alimentazione USB (Cavo USB incluso)		Possibilità di personalizzare la configurazione
	Design impermeabile		Diametro rotolo carta		Alimentazione USB (Cavo USB non incluso)		Insetticida
	Fragranza		Carta interfogliata		Sistema Wi-Fi		

Certificazioni e conformità

	Conforme alle norme europee		Certificazione TUV UNI EN 840
	Conforme al metodo HACCP		Certificazione TUV DIN EN ISO 9001
	Conforme alla direttiva ROHS		Certificazione GS Test di sicurezza
	Certificazione CNPP		Livello Potenza Acustica

Sostenibilità

	Plastica Riciclata		Plastica Seconda Vita
	Materiale Biodegradabile		100% Nylon Rigenerato
	Certificato GOTS		

I NOSTRI VALORI

CI PRENDIAMO **CURA** DEI NOSTRI **PRODOTTI**, E DEI NOSTRI **CLIENTI**

Oltre mille prodotti a catalogo, **garantiti da un'esperienza di 40 anni** e da un'Azienda leader nel settore cleaning e nelle lavorazioni in metallo. Offriamo non solo un'accurata selezione di prodotti, ma anche un attento ascolto delle esigenze dei clienti e una customizzazione del servizio che ci rende unici.

CI PRENDIAMO **CURA** DEL **PIANETA**, E DELLE **PERSONE** CHE VI ABITANO

Per noi la sostenibilità è importante: abbiamo scelto impianti fotovoltaici con l'obiettivo di produrre energia pulita e diminuire le emissioni di gas serra. Inoltre, siamo sempre alla ricerca di soluzioni innovative green oriented, e diamo ampio spazio ai prodotti PSV (Plastica Seconda Vita). Perché abbiamo solo un pianeta, e vogliamo rispettarlo.

**KEEP IT CLEAN,
KEEP ON CARING.**



LA NOSTRA STORIA



DAL 1985, SPECIALISTI DEL CLEANING

Siamo nati 40 anni fa, con l'obiettivo di **offrire le migliori selezioni per l'igiene e la pulizia professionale**. Nel tempo abbiamo ampliato l'offerta, senza mai perdere l'attenzione alla **qualità** e con l'obiettivo di soddisfare **esigenze sempre più complesse**.

In quarant'anni siamo cresciuti, unendo a un tocco e a un gusto **Made in Italy** una visione Globale che ci ha permesso di espanderci in Europa e non solo. E oggi, continuiamo a portare la qualità Medial nel Mondo.

LA NOSTRA ESPERIENZA NEI PRODOTTI IN METALLO, PER LA MASSIMA QUALITÀ

Nel 2008 abbiamo acquisito **Metalnova**, che ci ha permesso di specializzarci nella realizzazione di contenitori e pattumiere in **metallo**. Oltre 15 anni di esperienza in questo tipo di lavorazioni hanno creato le fondamenta per la concezione di un know how unico con un'offerta di prodotti in **metallo di alta qualità** a fianco di altre referenze in materie plastiche, per una proposta a 360° sempre orientata alla **durabilità e alla funzionalità del prodotto**.

LA NOSTRA FORZA



La nostra forza è la **qualità**: dalla **progettazione** alla **vendita**, offriamo la massima attenzione al prodotto e al cliente.

STUDIO & PROGETTAZIONE

Esperienza e innovazione si fondono per creare la proposta di prodotto che unisca design e funzionalità.

PRODUZIONE CON QUALITÀ CERTIFICATA

Due siti produttivi per la massima ottimizzazione dei processi interni e prodotti garantiti dalla certificazione ISO 9001.

LOGISTICA

Oltre 10.000 m² di magazzino con più di 350.000 articoli in stock, con un flusso merci attentamente pianificato per garantire consegne puntuali. Grazie al nuovo Warehouse Management System (WMS) potremo garantire ancor più l'accuratezza del picking, riducendo il lead time e massimizzando la produttività.

RETE VENDITA

Una rete capillare in Italia ed Europa, sempre disponibile ad ascoltare e soddisfare i bisogni dei nostri clienti.

LA NOSTRA TECNICA

Diamo forma alle tue idee: con i nostri **servizi di personalizzazione** con le tecniche più **innovative**.

STAMPA TAMPOGRAFICA

Perfetta per la personalizzazione di superfici irregolari o sferiche con risultati ottimali a prezzi contenuti.

STAMPA SERIGRAFICA

Per una resa ottimale dei colori anche su materiali non assorbenti o superfici non perfettamente lisce.

DIGITAL TRANSFER

La stampa digitale per risultati eccellenti anche in quadricromia con rese cromatiche nitide e brillanti.

PERSONALIZZAZIONE LASER

Incisioni laser 3D per la riproduzione ottimale di elementi grafici, grazie alla presenza in house del macchinario, che permette un massimo controllo della resa, ottenendo un risultato accurato e di qualità.



SOSTENIBILITÀ: IL NOSTRO PRESENTE, IL NOSTRO FUTURO.

VERSO IL **DOMANI** CON UN'ENERGIA **NUOVA**

Crediamo nella sostenibilità, e realizziamo ogni giorno azioni concrete per contribuire a **ridurre il nostro impatto sull'ambiente**. Per questo abbiamo scelto di investire nel **fotovoltaico**, e rendere il nostro stabilimento più green grazie alla **produzione di energia pulita e alla riduzione di emissioni di gas serra**.

A oggi, nello stabilimento Medial, abbiamo pannelli fotovoltaici dalla potenza massima di 140KW che contribuiscono a renderci – nel nostro piccolo – **parte integrante del processo di transizione verso le rinnovabili**.

Ed è solo un primo passo in un percorso che abbiamo intenzione di continuare a percorrere anche nei prossimi anni con **azioni mirate alla riduzione del nostro impatto sull'ambiente**.

RIUTILIZZIAMO
L'ENERGIA

RISPARMIAMO **Co²**



RICICLARE È CREARE.

UNA SECONDA VITA ALLA PLASTICA

L'Istituto Promozione Plastiche Riciclo (IPPR) ha istituito la **certificazione PSV Plastica Seconda Vita**, una certificazione ambientale che valorizza i prodotti provenienti dal riciclo di rifiuti plastici domestici e post-industriali, enfatizzando quindi **la qualità e la rintracciabilità dei materiali riciclati**. Puoi riconoscerli grazie alla presenza del logo "Plastic Second Life".



UNA SCELTA DI QUALITÀ

La qualità è sempre il nostro obiettivo. E non ci riferiamo solo alla qualità dei prodotti, ma anche della vita. Per questo, oltre ai prodotti certificati PSV (Plastica Seconda Vita), abbiamo inserito nel nostro portfolio prodotti, le nostre **linee in plastica riciclata ECOCONTI, STILECO, ECO RIF e BASKET**, in cui qualità ed estetica funzionale si sposano con una visione sostenibile del futuro. Per quanto riguarda i complementi d'arredo, la nostra gamma di tappeti d'ingresso come **AQUA, DELTA e DURATAP** è realizzata in **ECONYL, 100% nylon rigenerato**.

PLASTICA
RICICLATA



I NOSTRI PARTNER



3M

La nostra Partnership con 3M, iniziata nel 2016, continua a crescere nell'ambito della **pulizia professionale, della manutenzione e della sicurezza**, con in più un nuovo focus specifico sullo sviluppo di settori complementari e affini al Cleaning come quello delle ferramenta, marine e più in generale tutto il mondo dell'industria oltre alla grande distribuzione.

Attualmente la gamma 3M distribuita da Medial comprende: prodotti antiscivolo, panni in microfibra, accoppiato spugna, fibra verde.



Dal 2021, la nostra divisione chimica. Azienda chimica fondata nel 1999, specializzata nella produzione di detersivi e profumatori professionali per ambienti industriali, HO.RE.CA., cleaning sanitario, industria alimentare, bagni mobili, nautica, mezzi di trasporto.

FIERE ED ESPOSIZIONI

Le fiere internazionali sono un'opportunità per mostrare il nostro expertise e le nostre capacità. Per questo, Medial partecipa attivamente agli eventi di settore più rilevanti.

Tra gli appuntamenti imperdibili: **INTERCLEAN di Amsterdam**, punto di riferimento globale per il settore delle pulizie e dell'igiene, e **PULIRE a Rho Fieramilano**, l'evento dedicato alla pulizia e sanificazione professionale, sostenuto da **ISSA e Afidamp**.

Vi aspettiamo anche quest'anno alla 27^a edizione di PULIRE per celebrare il nostro 40esimo anniversario al **Padiglione 12, Stand F27 G20!**

PERCHÉ I **40 ANNI** NON SI FESTEGGIANO,
SI COSTRUISCONO. **PASSO DOPO PASSO**, INSIEME.







INDICE GENERALE

SCANSIONA
IL QR CODE
PER ACCEDERE
ALL'INDICE
DIGITALE



GESTIONE DEI RIFIUTI

SPAZI INTERNI

HO.RE.CA	P. 20
CLEANING	P. 34
RACCOLTA DIFFERENZIATA	P. 46
AMBIENTI COMUNI	P. 76

SPAZI ESTERNI

RACCOLTA DIFFERENZIATA	P. 94
AMBIENTI COMUNI	P. 110

IGIENE

DISPENSER E ACCESSORI HOTEL	P. 126
ASCIUGAMANI & ASCIUGACAPELLI	P. 170
CURA DELLA PERSONA	P. 198
CURA DEGLI AMBIENTI	P. 212

COMPLEMENTI D'ARREDO

P. 238

GESTIONE DEI RIFIUTI

LA **GESTIONE DEI RIFIUTI** È UN PROCESSO CHE CONSISTE NELLE **ATTIVITÀ DI RACCOLTA, TRASPORTO, TRATTAMENTO E SMALTIMENTO**, OLTRE CHE IN QUELLE DI RECUPERO O RICICLO DI MATERIALI COME CARTA, PLASTICA, LEGNO, VETRO, METALLO.


Il principio fondamentale alla base della gestione dei rifiuti è la **tutela dell'ambiente** e questo concetto si rappresenta nella missione di MEDIAL intesa **come attenzione, cura e conservazione degli spazi pubblici interni ed esterni**.

La scelta dello strumento di raccolta dei rifiuti diventa quindi cruciale in virtù delle diverse destinazioni d'uso che sono per Medial rappresentate come Horeca, Cleaning, Raccolta Differenziata e Ambienti Comuni. Per ogni ambiente, infatti, esistono standard da rispettare a livello di materiale identificato, certificazione o normativa da attendere, capacità del prodotto o facilitazione per il fine di utilizzo.

Le soluzioni che Medial può offrire auspicano la promozione dell'economia circolare attraverso l'utilizzo di materiali riciclati per le linee dedicate ecologiche e la gestione di eventuali pericoli che si possono presentare attraverso la scelta di contenitori di rifiuti non propagatori di fuoco e tante altre proposte pensate per migliorare lo stato di benessere della vita delle persone. La gestione dei rifiuti è un'attività che necessita di una pianificazione attenta e di rispetto verso **normative** rigorose per garantire la **protezione della salute umana e dell'ambiente**.

Per questa ragione Medial vuole accompagnare le persone in un percorso di qualità e supporto verso pratiche civili e responsabilizzate che tendano a contribuire alla salvaguardia del Pianeta.









GESTIONE DEI RIFIUTI

SPAZI INTERNI

HO.RE.CA	P. 20
<i>METALLI</i>	P. 22
<i>PLASTICA E ALTRI MATERIALI</i>	P. 31
CLEANING	P. 34
<i>METALLI</i>	P. 36
<i>PLASTICA E ALTRI MATERIALI</i>	P. 41
RACCOLTA DIFFERENZIATA	P. 46
<i>METALLI</i>	P. 48
<i>PLASTICA E ALTRI MATERIALI</i>	P. 69
AMBIENTI COMUNI	P. 76
<i>METALLI</i>	P. 78
<i>PLASTICA E ALTRI MATERIALI</i>	P. 88

SPAZI ESTERNI

RACCOLTA DIFFERENZIATA	P. 94
<i>METALLI</i>	P. 97
<i>PLASTICA E ALTRI MATERIALI</i>	P. 105
AMBIENTI COMUNI	P. 110
<i>METALLI</i>	P. 112
<i>PLASTICA E ALTRI MATERIALI</i>	P. 121

GESTIONE DEI RIFIUTI

SPAZI INTERNI

Medial auspica di potersi qualificare con un'offerta sempre più ampia e rispondente, per versatilità ed estensione, alle necessità dei propri clienti. Per questa ragione, è stato razionalizzato il capitolo della GESTIONE DEI RIFIUTI includendo gli articoli per **SPAZI INTERNI** e le attrezzature per SPAZI ESTERNI.


La **seconda classificazione** prevista avviene sulla base della **destinazione d'uso** del prodotto. Sono nate così le sottocategorie HORECA, CLEANING, RACCOLTA DIFFERENZIATA e AMBIENTI COMUNI.

HORECA si riferisce al settore dell'industria alberghiera per cui vengono privilegiati prodotti la cui destinazione principale concerne la Ristorazione e l'Hotellerie.

La sezione **CLEANING** è dedicata alle referenze per la pulizia e per l'igiene professionale (principalmente servizi – bagni – pubblici e professionali).

Il segmento relativo alla **RACCOLTA DIFFERENZIATA** raccoglie i prodotti concepiti con l'obiettivo di incentivare un sistema di suddivisione di rifiuti che faciliti il riciclo e la riduzione dell'inquinamento.

La macroarea relativa agli **AMBIENTI COMUNI** riunisce una categoria di prodotti più generici atti a facilitare la gestione dei rifiuti negli spazi pubblici (uffici, hotel ecc.).





GESTIONE DEI RIFIUTI

SPAZI INTERNI

HO.RE.CA.





MEC

CONTENITORE CON SPORTELLO BASCULANTE



120 L ▶

1305 mm
565 mm
600 mm

- Struttura in acciaio inox satinato con basculante per svuotamento vassoio
- Anta inferiore invertibile con chiusura a chiave triangolare
- Guida ferma vassoi in opzione (LxPxH 605x460x115 mm)
- Piedi regolabili (altezza max 5 cm)
- Progettato per ospitare un contenitore da 120 L (non compreso)
- Ideale per bar, fast-food, self-service e mense
- Prodotto correlato: contenitore mobile da 120 L (pag. 106)
- Kit quattro ruote Ø 40 mm in opzione (2 ruote con freno)

Basculante
540x220 mmContenitore 120 L
in opzione

Kit ruote in opzione

Contenitore inox satinato 120 L **789000**Guida fermavassoi inox satinato **789010**Kit quattro ruote Ø 40 mm (2 con freno) **789099**

MINI MEC

CONTENITORE CON SPORTELLO BASCULANTE



50 L ▶

1160 mm
324 mm
400 mm1075 mm
324 mm
400 mm

- Struttura in acciaio inox satinato o metallo verniciato
- Sportello frontale basculante
- Guida ferma vassoi in opzione (LxPxH 405x268x115 mm)
- Reggisacco interno in metallo galvanizzato
- Anta inferiore invertibile con chiusura a chiave triangolare
- Piedi regolabili (altezza max. 5 cm)
- Kit quattro ruote Ø 40 mm in opzione (2 ruote con freno)

Basculante
340x217 mm

Reggisacco incluso



Kit ruote in opzione

Contenitore inox satinato 50 L **789005**Contenitore metallo bianco 50 L **789006**Guida fermavassoi inox satinato **789011**Guida fermavassoi metallo bianco **789012**Kit quattro ruote Ø 40 mm (2 con freno) **789099**

SBARAZZINO

CONTENITORE MOBILE A PEDALE AD APERTURA CENTRALE



70 L ▶

110
L725 mm
520 mm
550 mm

∅ 95 mm

- Acciaio inox brillante
- Pedale e maniglia in acciaio verniciato con polvere epossidica
- Frontale asportabile per facilitare il ricambio del sacco
- Ruote in gomma per un facile spostamento
- Elastico fermasacco
- Ideale per essere inserito sotto il piano di lavoro (sbarazzo)
- **Brevettato**



Sotto il piano aperto, altezza 770 mm



Apertura



Sotto il piano

Contenitore apertura centrale inox brillante 70 L

790680

FRONTINOX

CONTENITORE MOBILE A PEDALE CON APERTURA A LIBRO



70 L ▶

110
L755 mm
450 mm
480 mm

∅ 95 mm

- Acciaio inox brillante
- Pedale e maniglia in metallo verniciato con polvere epossidica
- Apertura a libro per facilitare il ricambio del sacco
- Elastico fermasacco
- Ruote in gomma per un facile spostamento



Apertura

Contenitore apertura a libro inox brillante 70 L

790640

CONTINOX

CONTENITORE MOBILE A PEDALE



110 L ▶

965 mm
440 mm
480 mm

ø 95 mm

70 L ▶

755 mm
440 mm
480 mm

ø 95 mm



Grande apertura



Frontale asportabile

- Struttura e coperchio in acciaio inox, con finitura brillante o satinata
- Pedale e maniglia in acciaio verniciato o in inox
- Frontale asportabile per facilitare il ricambio del sacco
- Elastico fermasacco
- Ruote in gomma per un facile spostamento



Contenitore a pedale inox brillante 70 L	790630
Contenitore a pedale inox satinato 70 L	790650
Contenitore a pedale inox brillante + tubolari inox 70 L	790670
Contenitore a pedale inox brillante 110 L	790624
Contenitore a pedale inox satinato 110 L	790644
Contenitore a pedale inox brillante + tubolari inox 110 L	790664



CONTIMAR

CONTENITORE MOBILE A PEDALE AUTO-ESTINGUENTE



70 L ▶

110 L



Privo di aperture

755 mm
440 mm
480 mm

ø 95 mm

- Struttura e coperchio in acciaio inox brillante
- Pedale e maniglia in acciaio inox
- Elastico fermasacco
- Ruote in gomma per un facile spostamento
- Corpo privo di aperture per evitare la propagazione del fuoco
- **Ideale per forniture navali**
- **Ritenuto idoneo da Rina Services Spa per la raccolta rifiuti a bordo nave**
- **Certificato da CNPP come prodotto auto-estinguente e non propagatore di fuoco**



Contenitore a pedale inox brillante 70 L

790660

CONTICOLOR

CONTENITORE MOBILE A PEDALE



110 L ▶

110 L

70 L ▶
110 L965 mm
440 mm
480 mm755 mm
440 mm
480 mm

ø 95 mm

- Struttura e coperchio in metallo verniciato con polvere epossidica
- Disponibile in vari colori per la raccolta differenziata (Vers. 110 L)
- Frontale asportabile per facilitare il ricambio del sacco
- Elastico fermasacco
- Ruote in gomma per un facile spostamento



Colori disponibili vers. 110 L:



Contenitore a pedale metallo bianco 70 L

791130

Contenitore a pedale metallo bianco 110 L

791124

Contenitore a pedale metallo blu 110 L

791225

Contenitore a pedale metallo giallo 110 L

791226

Contenitore a pedale metallo rosso 110 L

791227

Contenitore a pedale metallo verde 110 L

791228

Contenitore a pedale metallo nero + tubolari inox 110 L

791221



Grande apertura



Frontale asportabile

CONTIFIX

CONTENITORE STATICO A PEDALE



110 L ▶



965 mm
440 mm
480 mm



Grande apertura



Frontale asportabile

- Struttura e coperchio in acciaio inox brillante
- Pedale e maniglia in acciaio verniciato
- Frontale asportabile per facilitare il ricambio del sacco
- Elastico fermasacco
- Supporti in tubolare con quattro punti d'appoggio



Contenitore statico a pedale inox brillante 110 L

790724

CONTIFIX COLOR

CONTENITORE STATICO A PEDALE



110 L ▶



965 mm
440 mm
480 mm



Grande apertura



Frontale asportabile

- Struttura e coperchio in metallo verniciato con polvere epossidica
- Frontale asportabile per facilitare il ricambio del sacco
- Elastico fermasacco
- Supporti in tubolare con quattro punti d'appoggio



Contenitore statico a pedale metallo bianco 110 L

791224

CONTIMAR FIX

CONTENITORE STATICO A PEDALE AUTO-ESTINGUENTE



70 L ▶



760 mm
440 mm
480 mm



Privo di aperture

- Struttura e coperchio in acciaio inox brillante
- Pedale in acciaio inox
- Elastico fermasacco
- Supporti in tubolare inox con quattro punti d'appoggio
- Corpo privo di aperture per evitare la propagazione del fuoco
- **Ideale per forniture navali**
- **Ritenuto idoneo da Rina Services Spa per la raccolta rifiuti a bordo nave**
- **Certificato da CNPP come prodotto autoestinguente e non propagatore di fuoco**



Contenitore statico a pedale inox brillante 70 L

790760

QUARANTA

CONTENITORE A PEDALE

40 L ▶



625 mm
360 mm

- Struttura e coperchio in inox brillante
- Maniglia di trasporto integrata
- Coperchio con chiusura silenziosa
- Secchio interno in plastica
- Pedale in metallo con rivestimento in gomma
- Base in plastica



Contenitore a pedale inox brillante 40 L

101400

STAGNO

CONTENITORE MOBILE A PEDALE A TENUTA STAGNA



90 L ▶



900 mm
400 mm

70 L ▶



700 mm
400 mm

- Struttura e coperchio in inox AISI 304 con finitura satinata
- Pedale in acciaio inox AISI 304
- Contenitore a tenuta stagna
- Coperchio e contenitore asportabili per una migliore manutenzione
- Maniglie laterali fisse
- Ruote girevoli per un facile spostamento



Contenitore tenuta stagna inox 304 satinato 70 L

792070

Contenitore tenuta stagna inox 304 satinato 90 L

792090

PELICANTE

CONTENITORE A PEDALE



80 L ▶



765 mm
420 mm

60 L ▶



610 mm
420 mm

- Struttura e coperchio in inox
- Secchio interno in acciaio galvanizzato con maniglia
- Pedale in metallo con rivestimento in gomma
- Base in gomma



Contenitore a pedale inox brillante 80 L

790280

Contenitore a pedale inox brillante 60 L

790260

CONTIMOBILE

PORTASACCO MOBILE CON COPERCHIO A PEDALE



110 L ▶



Ø 150 mm

990 mm
580 mm
520 mm

Colori disponibili:



Grande apertura

Pannello
260x10x320 mm

Pannello con adesivo

- Struttura e coperchio in inox brillante (AISI 430 o 304) o metallo verniciato
- Disponibile con coperchi colorati per la raccolta differenziata
- Elastico fermasacchetto
- Due ruote in plastica anti-traccia Ø 150 mm
- Montaggio semplice e veloce
- Pannello informativo in opzione



Portasacco a pedale inox 430 brillante 110 L	601041
Portasacco a pedale inox 304 brillante 110 L	601046
Portasacco a pedale metallo bianco 110 L	601042
Portasacco a pedale metallo grigio 110 L	601043
Portasacco a pedale metallo bianco-giallo 110 L	601044
Portasacco a pedale metallo bianco-blu 110 L	601045
Portasacco a pedale metallo bianco-rosso 110 L	601047
Portasacco a pedale metallo bianco-verde 110 L	601048
Pannello informativo metallo grigio manganese	601035



CONTICLAP

PORTASACCO MOBILE A CHIUSURA ERMETICA

110 L ▶



Apertura



Gancio reggi utensili



Due ruote con freno

960 mm
430 mm
600 mm

- Tubolari in acciaio inox brillante
- Bande in gomma per chiusura ermetica
- Vassoio inferiore per reggere sacchi da 110 L
- Ampio pedale con gomma antiscivolo
- Due ruote con freni



Portasacco ermetico inox brillante 110 L

107500



CONTITOP MOBILE

CONTENITORE MOBILE A PEDALE

Colori disponibili:

90 L ▶



830 mm
410 mm
500 mm



∅ 125 mm

70 L ▶



670 mm
400 mm
500 mm



Ruote ∅ 125 mm



Sistema d'apertura

- Polipropilene
- Sistema d'apertura del coperchio in plastica
- Coperchi colorati per la raccolta differenziata
- Ruote in plastica rigida con banda in gomma
- Venduto in conf. da 1 pz o 3 pz (entrambi da montare)



	1 PCS		3 PCS	
	70 L	90 L	70 L	90 L
Contenitore a pedale bianco	115570	115590	115070	115090
Contenitore a pedale bianco - blu	115575	115595	115075	115095
Contenitore a pedale bianco - giallo	115576	115596	115076	115096
Contenitore a pedale bianco - rosso	115577	115597	115077	115097
Contenitore a pedale bianco - verde	115578	115598	115078	115098

CONTITOP

CONTENITORE A PEDALE

- Polipropilene
- Sistema d'apertura del coperchio in plastica
- Coperchi colorati per la raccolta differenziata
- Venduto in conf. da 1 pz o 3 pz (entrambi da montare)



Colori disponibili:



	1 PCS				3 PCS			
	30 L	45 L	70 L	90 L	30 L	45 L	70 L	90 L
Contenitore a pedale bianco	115350	115450	115750	115950	115300	101450	115700	115900
Contenitore a pedale bianco - blu	115355	115455	115755	115955	115305	101455	115705	115905
Contenitore a pedale bianco - giallo	115356	115456	115756	115956	115306	101456	115706	115906
Contenitore a pedale bianco - rosso	115357	115457	115757	115957	115307	101457	115707	115907
Contenitore a pedale bianco - verde	115358	115458	115758	115958	115308	101458	115708	115908

CONTIPLAST

CONTENITORE MOBILE A PEDALE



- Polipropilene (PP5)
- Sistema d'apertura del coperchio in alluminio verniciato
- Coperchi colorati per la raccolta differenziata
- Venduto in conf. da 1 pz (montato) o 3 pz (da montare)



Colori disponibili:



	1 PCS	3 PCS
Contenitore a pedale grigio 120 L	102530	102030
Contenitore a pedale bianco 120 L	102534	102034
Contenitore a pedale bianco - blu 120 L	102535	102035
Contenitore a pedale bianco - giallo 120 L	102536	102036
Contenitore a pedale bianco - rosso 120 L	102537	102037
Contenitore a pedale bianco - verde 120 L	102538	102038

CONTI

CONTENITORE MOBILE A PEDALE

80 L ▶

110 L



750 mm
390 mm
480 mm



Ruote Ø 70 mm



Pedale

- Polipropilene
- Sistema d'apertura del coperchio in plastica
- Coperchi e pedale disponibili in vari colori per la raccolta differenziata
- Maniglia e ruote in plastica per un facile spostamento
- Venduto in conf. da 1 pz o 3 pz (entrambi da montare)



Colori disponibili:



80 L

1 PCS 3 PCS

Contenitore a pedale bianco	912850	912800
Contenitore a pedale bianco - grigio	912852	912802
Contenitore a pedale bianco - blu	912855	912805
Contenitore a pedale bianco - giallo	912856	912806
Contenitore a pedale bianco - rosso	912857	912807
Contenitore a pedale bianco - verde	912858	912808
Contenitore a pedale bianco - marrone	912859	912809

ECO CONTI

CONTENITORE MOBILE A PEDALE IN PLASTICA RICICLATA (MIN.70%)

80 L ▶

110 L



60 L ▼

110 L

750 mm
390 mm
480 mm

550 mm
390 mm
480 mm



Ruote Ø 70 mm



Pedale

- **Plastica riciclata (min. 70 %)**
- Sistema d'apertura del coperchio in plastica
- Coperchi e pedale disponibili in vari colori per la raccolta differenziata
- Maniglia e ruote in plastica per un facile spostamento
- Venduto in conf. da 1 pz o 3 pz (entrambi da montare)



Colori disponibili:



80 L

60 L

1 PCS 3 PCS 1 PCS 3 PCS

Contenitore a pedale grigio - bianco	912870	912820	912670	912620
Contenitore a pedale grigio	912872	912822	912672	912622
Contenitore a pedale grigio - blu	912875	912825	912675	912625
Contenitore a pedale grigio - giallo	912876	912826	912676	912626
Contenitore a pedale grigio - rosso	912877	912827	912677	912627
Contenitore a pedale grigio - verde	912878	912828	912678	912628
Contenitore a pedale grigio - marrone	912879	912829	912679	912629

ATTENZIONE: alcuni prodotti in plastica riciclata possono subire leggere variazioni di tonalità cromatica

GESTIONE DEI RIFIUTI

SPAZI INTERNI

CLEANING





BRINOX

CONTENITORE DI SACCHETTI IGIENICI



30 L ▶

400 mm
405 mm
193 mm

- Acciaio inox AISI 304 satinato
- Apertura a "bocca di lupo" con pedale
- Specifico per raccogliere sacchetti igienici
- Coperchio dotato di chiusura silenziosa
- Serratura con chiave in metallo
- Sacchetti antimicrobici in opzione (cod. 130202)



Apertura



Pedale

Contenitore di sacchetti igienici inox AISI 304 satinato 30 L **789080**

BRINOX

GETTACARTE CON COPERCHIO PUSH

25 L ▶

640 mm
163 mm
355 mm

- Acciaio inox AISI 304 brillante o AISI 201 satinato
- Apertura del coperchio "push"
- Reggisacco interno
- Fissaggio murale o d'appoggio

Gettacarte con coperchio push Inox AISI 304 brillante 25 L **110520**Gettacarte con coperchio push Inox AISI 201 satinato 25 L **110521**

COMPLETARE LA GAMMA CON:

STORICO

GETTACARTE BASCULANTE

50 L ▶ Ref. 790563

Vedi pag. 81

50 L ▶



STORICO

GETTACARTE PUSH

50 L ▶ Ref. 790557

Vedi pag. 80

50 L ▶



BOB

GETTACARTE



25 L ▶

30 L

Secchio interno
da 25 L500 mm
200 mm
300 mm

- Acciaio inox, brillante o satinato
- Secchio interno in acciaio zincato con maniglia
- Fissaggio murale o d'appoggio



Gettacarte Inox brillante 25 L

773001

Gettacarte Inox satinato 25 L

773006

BOB BASIC

GETTACARTE



30 L ▶

30 L

500 mm
200 mm
300 mm

- Acciaio inox brillante o satinato
- Fissaggio murale o d'appoggio



Gettacarte Inox brillante 25 L

773002

Gettacarte Inox satinato 25 L

773007

BRINOX

PATTUMIERA MURALE

10 L ▶

20 L

300 mm
130 mm
250 mm

- Acciaio inox AISI 304, con finitura brillante o satinata
- Anello interno reggisacco



Pattumiera murale Inox brillante 10 L

105062

Pattumiera murale Inox satinato 10 L

105063

PURA

PATTUMIERA MURALE

10 L ▶

20 L

300 mm
130 mm
250 mm

- Metallo verniciato bianco con polvere epossidica
- Anello interno reggisacco



Pattumiera murale metallo bianco 10 L

105061

MILUNA

GETTACARTE MURALE



- Versione in acciaio inox con finitura satinata
- Versione in metallo verniciato con polvere epossidica
- Elastico fermasacco
- Fissaggio a muro in 2 punti



40 L ▶
60 L



647 mm
195 mm
395 mm

20 L ▶
30 L



388 mm
195 mm
395 mm

Colori disponibili:



DISPONIBILE IN AR SU MEDIAL APP

	NERO	BIANCO	INOX SATINATO
Gettacarte murale 20 L	773031	773033	773036
Gettacarte murale 40 L	773041	773043	773046



BIN 304

PATTUMIERA A PEDALE

- Inox AISI 304 brillante
- Maniglia di trasporto integrata in plastica
- Secchio interno in plastica
- Pedale in metallo con rivestimento in plastica
- Base in plastica



Maniglia

5 L ▶



290 mm
180 mm



14 L ▶



380 mm
270 mm



20 L ▶



440 mm
270 mm



5 L	14 L	20 L
906705	906712	906720

Pattumiera a pedale inox AISI 304 brillante

BIN PLUS

PATTUMIERA A PEDALE

- Acciaio inox o metallo verniciato bianco
- Maniglia di trasporto posteriore
- **Coperchio con chiusura silenziosa**
- Sistema di bloccaggio del coperchio per ricambio sacco
- Secchio interno, pedale e base in plastica



3 L ▼



250 mm
170 mm



5 L ▼



278 mm
205 mm



12 L ▼



385 mm
250 mm



20 L ▼



450 mm
290 mm



30 L ▼



650 mm
290 mm



	3 L	5 L	12 L	20 L	30 L
Pattumiera a pedale metallo bianco	112036	112056	112126	112206	112306
Pattumiera a pedale inox brillante	112035	112055	112125	112205	112305
Pattumiera a pedale inox satinato	112039	112059			

BIN GALVA

PATTUMIERA A PEDALE CON SECCHIO IN ACCIAIO GALVANIZZATO



5 L ▶ 12 L

10 L ▶ 20 L

278 mm ↙ 205 mm

400 mm ↙ 250 mm



Secchio interno

- Struttura in acciaio inox brillante
- Secchio interno in acciaio galvanizzato
- Maniglia di trasporto in metallo
- Pedale in metallo con rivestimento in plastica
- Base in plastica anti-graffio



	5 L	12 L
Pattumiera inox brillante con secchio galvanizzato	106405	106412

NEW BIN BASIC

PATTUMIERA A PEDALE

- Acciaio inox AISI 410 e acciaio zincato verniciato a polvere bianca o nera
- Maniglia di trasporto in plastica
- Secchio interno in polipropilene con impugnatura in plastica
- Pedale in metallo con rivestimento in plastica (vers.inox)
- Pedale in plastica (vers. acciaio zincato bianco e nero)
- Base in plastica



3 L ▼

5 L ▶



235 mm ↙ 185 mm

5 L ▼

10 L ▶



265 mm ↙ 223 mm

12 L ▼

20 L ▶



370 mm ↙ 260 mm

20 L ▼ NEW

30 L ▶



445 mm ↙ 305 mm

30 L ▼ NEW

50 L ▶



625 mm ↙ 305 mm

Colori disponibili:



Maniglia richiudibile

	3 L	5 L	12 L	20 L	30 L
Pattumiera a pedale inox brillante	913030	913050	913120	913200	913300
Pattumiera a pedale acciaio verniciato bianco	913031	913051	913121		
Pattumiera a pedale acciaio verniciato nero		913052			

NOIR

CONTENITORE DI SACCHETTI IGIENICI

15 L ▶

20 L



Apertura

480 mm
428 mm
174 mm

- Struttura e coperchio in ABS nero
- Apertura a "bocca di lupo" con pedale
- Coperchio bloccasacco
- Sacchetti antimicrobici in opzione (cod. 130202)



Contenitore di sacchetti igienici ABS nero 15 L

104281

BASICA

CONTENITORE DI SACCHETTI IGIENICI

15 L ▶

20 L

480 mm
428 mm
174 mm

Colori disponibili:



- Struttura e coperchio in ABS, bianco o grigio
- Apertura a "bocca di lupo" con pedale
- Coperchio bloccasacco
- Sacchetti antimicrobici in opzione (cod. 130202)



Contenitore sacchetti igienici grigio 15 L

104080

Contenitore sacchetti igienici bianco 15 L

104081

LADY BIN

CONTENITORE DI SACCHETTI IGIENICI

17 L ▶

20 L

495 mm
440 mm
235 mm

- Struttura e coperchio in polipropilene
- Apertura a "bocca di lupo" con pedale
- Coperchio bloccasacco con sportello rosso
- Sacchetti antimicrobici in opzione (cod. 130202)



Contenitore sacchetti igienici bianco-rosso 17 L

705081

AMÉLIE

GETTACARTE CON COPERCHIO AD APERTURA AUTOMATICA

12 L ▶

50x
60cm

536 mm
194 mm
336 mm

Colori disponibili:



Generatore d'Ozono Integrato



Anello e Kit di fissaggio



Attacco murale



- Corpo e coperchio in PP / ABS (nero o bianco)
- Sensore smart: senza contatto, più igienico
- Sensori apertura a infrarossi e a vibrazione
- Generatore di ozono integrato (efficacia del 99,9%)
- Alimentazione: 4 pile tipo "AA" (non incluse)
- Anello reggisacco incluso
- Grado di protezione IPX4
- D'appoggio o murale



Gettacarte ad apertura automatica NERO 12 L

111211

Gettacarte ad apertura automatica BIANCO 12 L

111213

AMÉLIE

GETTACARTE CON COPERCHIO AD IMBOCCO

32 L ▶

60x
80cm



570 mm
280 mm
414 mm

12 L ▶

50x
60cm



518 mm
195 mm
328 mm

Colori disponibili:



Anello e Kit di fissaggio



Attacco murale



Apertura ad imbocco



- Corpo e coperchio in PP (nero o bianco)
- Speciale apertura che nasconde il contenuto
- Anello reggisacco incluso
- D'appoggio o murale



Gettacarte con coperchio ad imbocco NERO 12 L **111201**

Gettacarte con coperchio ad imbocco BIANCO 12 L **111203**


Gettacarte con coperchio ad imbocco NERO 32 L **111221**

Gettacarte con coperchio ad imbocco BIANCO 32 L **111223**

RIF BASIC

PATTUMIERA CON COPERCHIO BASCULANTE

- Polipropilene ad alta densità
- Coperchio basculante, utile come fermasacco
- Supporto murale in metallo in opzione
- Vendute con imballo multiplo
- **Versione 35 L disponibile in imballo singolo (Ref. 909536)**



Supporto murale
35 / 50 L

Supporto murale
10 / 18 L

10 L ▶



360 mm
190 mm
240 mm

18 L ▶



460 mm
235 mm
290 mm

35 L ▶



560 mm
290 mm
360 mm

Disponibile in imballo
singolo (Ref. 909536)

Colori
disponibili
35 L:



50 L ▶



680 mm
330 mm
420 mm

	10 L (24 pz)	18 L (12 pz)	35 L (12 pz)	35 L (1 pz)	50 L (6 pz)
Pattumiera con basculante bianco	909010	909018	909035		909050
Pattumiera nera con basculante nera			909535	909536	
Supporto murale	779905	779905	779906	779906	779906

ECO RIF

PATTUMIERA CON COPERCHIO BASCULANTE

- Polipropilene 100% riciclato
- Coperchio basculante, utile come fermasacco
- Venduto in confezione da 5 pz



50 L ▶



680 mm
345 mm
440 mm

ATTENZIONE: alcuni prodotti in plastica riciclata possono subire leggere variazioni di tonalità cromatica



Coperchio Basculante



Pattumiera con basculante grigio/nero 50 L

907451

RUF

PATTUMIERA A PEDALE

- Polipropilene
- Sistema di apertura del coperchio in plastica (3,6,12 L) e metallo (20, 40 L)
- Secchio interno in plastica con maniglia



	3 L	6 L	12 L	20 L	40 L
Pattumiera a pedale (imballo unitario)	906103	906106	906112	906120	906140
Pattumiera a pedale (imballo multiplo)	906503	906506			

ESA

PATTUMIERA A PEDALE

- Polipropilene
- Sistema di apertura del coperchio in plastica
- 5 L disponibile anche in versione nera (Ref. 909106)
- Secchio interno in plastica con maniglia



Colori disponibili 5 L:



	5 L	7 L	12 L	18 L	30 L	50 L
Pattumiera bianca a pedale (imballo multiplo)	909105	909107	909112	909120	909130	909150
Pattumiera nera a pedale (imballo multiplo)	909106					

GESTIONE DEI RIFIUTI

SPAZI INTERNI

RACCOLTA DIFFERENZIATA





MALTA

GETTACARTE PER LA RACCOLTA DIFFERENZIATA

**3 x 40 L** ▶960 mm
390 mm
790 mm

- Struttura in acciaio inox satinato
- 3 sportelli push in inox con icone del tipo di rifiuto (personalizzabili con laser)
- Cornice in metallo verniciato grigio
- Include tre reggisacchi interni in filo di acciaio zincato
- Anta frontale con chiusura a chiave triangolare
- Zoccolo in Tubolare 50x50 con predisposizione per fissaggio a terra
- In opzione, etichette pre-fustellate in vinile per la differenziata (pag. 75)



Reggisacchi interni



Sportelli personalizzabili



Adesivi in vinile in opzione

Gettacarte per la raccolta differenziata 3x40 L

789075

KOALA

GETTACARTE PER LA RACCOLTA DIFFERENZIATA



- Struttura in acciaio inox satinato o metallo verniciato
- Anta frontale con chiusura a chiave triangolare
- Cornici colorate per la raccolta differenziata
- Pittogramma con segnaletica del tipo di rifiuto
- Piedi regolabili (altezza max. 5 cm)
- In opzione, etichette pre-fustellate in vinile per la differenziata (pag. 75)
- In opzione, kit quattro ruote Ø 40 mm (2 ruote con freno)

**120 L** ▶1180 mm
585 mm
580 mm**60 L** ▶760 mm
485 mm
400 mm

Colori disponibili 60L:



Ospita un
contenitore da 120 L
Gamma CONTIVIA 2
Pag. 106



Ospita un
contenitore da 60 L
OFFICE 60 - Ref. 114200
Pag. 71

Cornici e Inserti:**Composizioni modulari:**Struttura in metallo verniciato nero 120 L **789051**Struttura in inox satinato 60 L **789020**Struttura in metallo verniciato nero 60 L **789021**Cornice grigia **789032**Cornice blu **789035**Cornice gialla **789036**Cornice rossa **789037**Cornice verde **789038**Cornice marrone **789039**Inserto simbolo plastica **789041**Inserto simbolo carta **789042**Inserto simbolo vetro **789043**Inserto simbolo generico **789044**Inserto simbolo metallo **789045**Inserto simbolo metallo-plastica **789046**Inserto simbolo organico **789047**Kit quattro ruote Ø 40 mm (2 con freno) **789099**

RUBIK EVO

GETTACARTE PER LA RACCOLTA DIFFERENZIATA



80 L ▶

110 L



Reggisacco interno



Apertura 16x200 mm



Kit 4 ruote (2 con freno)

795 mm
425 mm
405 mm



Versione Marrone con sportello richiudibile
ideale per rifiuti organici



APERTURA
172x180 mm

Colori disponibili:



Composizioni modulari:



Con adesivi:



- Corpo e coperchio in metallo verniciato
- Coperchi colorati per incentivare la raccolta differenziata
- Etichette "skyline" colorate già applicate
- Sistema reggisacco integrato
- Apertura mediante sportello superiore
- 4 piedini regolabili in altezza
- In opzione, kit quattro ruote Ø 40 mm (2 ruote con freno)
- In opzione, etichette pre-fustellate in vinile per la differenziata (pag. 75)



Gettacarte per la raccolta differenziata 80 L

TESTA GRIGIA	TESTA BIANCA	TESTA BLU	TESTA GIALLA	TESTA ROSSA	TESTA VERDE	TESTA MARRONE
789292	789293	789295	789296	789297	789298	789299

Kit quattro ruote Ø 40 mm (2 con freno)

789099



ROXY CLASSIC

GETTACARTE PER LA RACCOLTA DIFFERENZIATA



Colori disponibili:



Composizioni modulari • In opzione etichette adesive per la differenziata



DISPONIBILE IN AR SU MEDIAL APP

Versione "Classic" con apertura sportello superiore

- Struttura in metallo verniciato
- 4 piedini regolabili in altezza
- Sistema reggisacco integrato
- In opzione, kit quattro ruote Ø 40 mm (2 ruote con freno)
- In opzione, etichette pre-fustellate in vinile (pag. 75)



Kit quattro ruote Ø 40 mm (2 con freno)

789099

GRIGIO NERO	BIANCO NERO	BLU NERO	GIALLO NERO	ROSSO NERO	VERDE NERO	MARRONE NERO
789221	789231	789251	789261	789271	789281	789241

Gettacarte per la raccolta differenziata 80 L

ROXY DOOR

GETTACARTE PER LA RACCOLTA DIFFERENZIATA



Versione Marrone con sportello richiudibile
ideale per rifiuti organici



APERTURA
172x180 mm



80 L ▶

110 L

785 mm
450 mm
400 mm



Reggisacco interno



Apertura 16x200 mm



Serratura



Kit 4 ruote

Colori disponibili:



In opzione

Placca Unione (Ref. 789210)

Placca Segnaletica (Ref. 789211)



Versione "Door" con apertura porta frontale

- Struttura in metallo verniciato
- 4 piedini regolabili in altezza
- Reggisacco interno in filo d'acciaio zincato
- Serratura con chiave triangolare
- In opzione, kit 4 ruote Ø 40 mm (2 ruote con freno)
- In opzione, etichette pre-fustellate in vinile (pag. 75)
- In opzione, secchio in acciaio zincato (Ref. 789209)
- In opzione, placca unione (Ref. 789210)
- In opzione, placca segnaletica (Ref. 789211)

In opzione

Secchio in acciaio zincato

(Ref. 789209)



Placca unione in opzione

789210

Placca segnaletica in opzione

789211

Secchio in opzione

789209

Kit quattro ruote Ø 40 mm (2 con freno)

789099

GRIGIO NERO	BIANCO NERO	BLU NERO	GIALLO NERO	ROSSO NERO	VERDE NERO	MARRONE NERO
-------------	-------------	----------	-------------	------------	------------	--------------

Gettacarte per la raccolta differenziata 80 L

789222

789232

789252

789262

789272

789282

789242



ROME

GETTACARTE DALLA SILHOUETTE CURVILINEA PER LA RACCOLTA DIFFERENZIATA

Elegante e compatta stazione concepita per facilitare la raccolta differenziata negli spazi pubblici con un intenso flusso di persone. Si contraddistingue per la **ricercatezza del materiale lavorato**, acciaio zincato verniciato a polvere, con tre punti di raccolta distinguibili sulla base del tipo di rifiuto da allocare. La sua forma sinuosa e l'utilizzo della preziosa verniciatura gloss donano a ROME una presenza decorativa oltre che funzionale. Ideale per aree esterne coperte, ingressi, uffici, hotel, centri commerciali e strutture pubbliche. Include gli adesivi colorati per facilitare la raccolta differenziata.



ROME

GETTACARTE PER LA RACCOLTA DIFFERENZIATA



3 x 40 L ▶

720 mm
353 mm
965 mm

Aperture e supporti reggisacchetto




In opzione etichette adesive per la differenziata



Chiusura a chiave triangolare

Kit etichette adesive:



- Struttura in lamiera zincata
- Verniciatura con polvere poliestere nero opaco (RAL 9005)
- Tre aperture di conferimento superiori
- Etichette adesive colorate per la raccolta differenziata incluse (x 7 colori)
- Ospita 3 supporti reggisacchetto
- Piedini regolabili
- In opzione, etichette pre-fustellate in vinile (p. 75)





BOB COLOR

LA SOLUZIONE EVERGREEN PER LA RACCOLTA DEI RIFIUTI

Una gamma di prodotti che non passa mai di moda grazie alle sue **forme minimaliste** ed eleganti che la rendono evergreen.


Si distingue per la sua **versatilità**.

È la nostra gamma di contenitori mono-flusso per la raccolta differenziata in **aree interne a medio traffico**.

Progettati per essere **disposti in serie o in batteria** tramite una staffa di collegamento (venduta come accessorio separato), i contenitori BOB permettono di creare **isole di raccolta funzionali ed eleganti**.

Il corpo nero dominante è definito grazie a un mélange di **diverse tonalità di colore dei coperchi** - grigio, blu, giallo, rosso, verde e marrone.

TUTTI I CONTENITORI POSSONO ESSERE **PERSONALIZZATI CON ETICHETTE**
- ICONE O TESTI - CHE **IDENTIFICANO IL TIPO DI RIFIUTO DA STOCCARE**.



CARDBOB

IL NOSTRO PRIMO GETTACARTE IN CARTONE **100% RICICLABILE**

La nostra prima linea in **cartone 100% riciclabile** CARDBOB.

È possibile abbinare il gettacarte con i **coperchi in metallo** verniciato del colore preferito e con gli **adesivi pre-fustellati** così da realizzare una colorata isola ecologica per la raccolta differenziata.

Il gettacarte è soggetto a possibile personalizzazione a **3 colori pantone (stampa flessografica)**.



BOB COLOR

GETTACARTE PER LA RACCOLTA DIFFERENZIATA



DISPONIBILE IN AR SU MEDIAL APP




Colori disponibili:



Composizioni modulari
In opzione etichette adesive per la differenziata



Cornici Colorate per Bob e Cardbob:



- Corpo e cornici in metallo verniciato
- Cornici colorate utilizzabili per Bob e Cardbob
- Sistema reggisacco integrato
- In opzione, gancio per creare isole ecologiche (cod. 790408)
- In opzione, etichette pre-fustellate in vinile (p. 75)



Staffa di connessione

790408

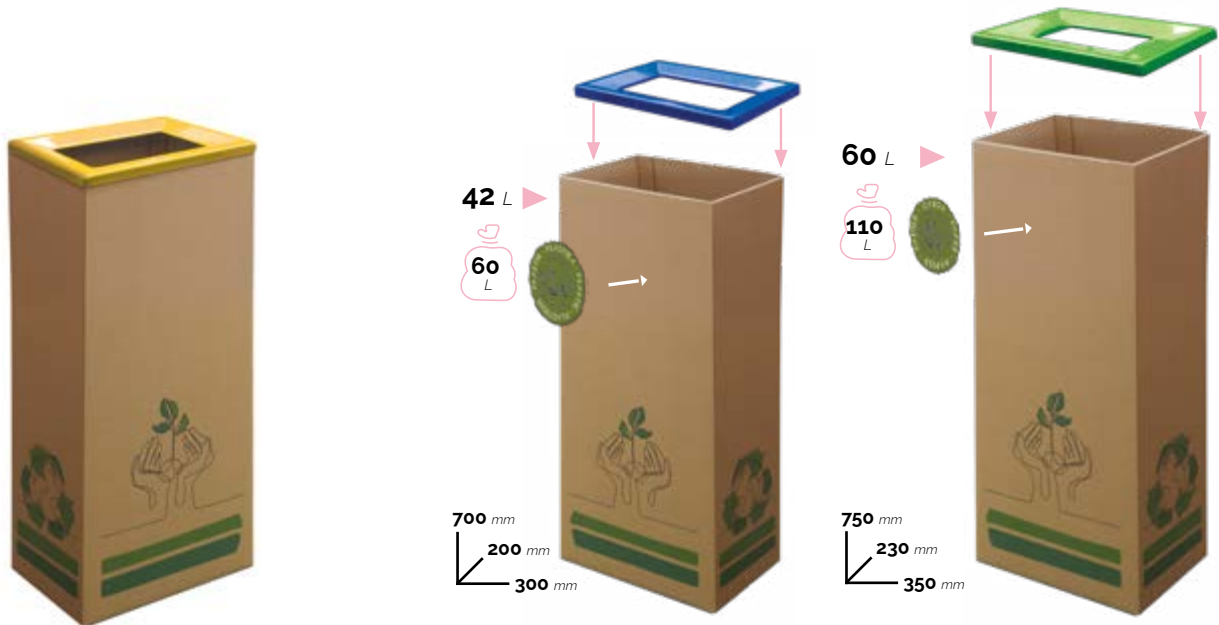


Staffa di connessione


	NERO	GRIGIO	BLU	GIALLO	ROSSO	VERDE	MARRONE
Corpo 42 L	790401						
Cornici 42 L		790412	790415	790416	790417	790418	790414
Corpo 60 L	790402						
Cornici 60 L		790432	790435	790436	790437	790438	790434

CARDBOB

GETTACARTE PER LA RACCOLTA DIFFERENZIATA



Colori disponibili:



Adesivi per la raccolta differenziata acquistabili separatamente



Composizioni modulari • In opzione etichette adesive per la differenziata



Cornici Colorate per Bob e Cardbob, 42 L e 60 L - vedi pag. 58:



- Cartone 100% riciclabile
- Cornici colorate utilizzabili per Bob e Cardbob
- In opzione, etichette pre-fustellate in vinile
- Possibilità di personalizzazione grafica



Corpo in Cartone 42 L	801001
Corpo in Cartone 60 L	801002
Etichetta GENERICO	711900
Etichetta PLASTICA	711901
Etichetta CARTA	711902
Etichetta VETRO	711903



GRISÙ

IL CONTENITORE IN METALLO SICURO, FUNZIONALE ED ELEGANTE

Il Contenitore in metallo **GRISÙ** è stato concepito con attributi speciali. La progettazione e le caratteristiche di **sicurezza** lo rendono adatto per essere utilizzato in ambienti pubblici come centri commerciali, negozi, ristoranti e altri luoghi di incontro.

La **certificazione CNPP** categorizza il prodotto come **auto-estinguente e non propagatore di fuoco**. Questa regolamentazione è particolarmente importante nelle destinazioni d'uso ove la salvaguardia dei clienti e del personale deve essere particolarmente vigilata e preservata.

La base in gomma antigraffio e il **coperchio con bordo ribassato** possono aiutare a prevenire incidenti e danni ai pavimenti e alle superfici circostanti.

Il nostro contenitore antincendio è progettato per essere non solo funzionale, ma anche esteticamente piacevole. La sua forma cilindrica e il design compatto conferiscono eleganza al prodotto.



GRISÙ VIP

GETTACARTE AUTO-ESTINGUENTI



GRISÙ VIP - VERSIONE "CLASSIC"



GRISÙ VIP COLOR - VERSIONE "COLOR"



Colori disponibili:



- Contenitore in metallo verniciato con polvere epossidica
- Coperchio in acciaio inox satinato o metallo verniciato con bordo ribassato (H 100 mm)
- **Versione Color da assemblare**
- Testa soffocante per bloccare la propagazione del fuoco
- Base in gomma anti-graffio
- **Certificato da CNPP come prodotto auto-estinguente e non propagatore di fuoco**



GRISÙ VIP

Gettacarte metallo nero testa inox 50 L	770051
Gettacarte metallo nero testa inox 90 L	770052

GRISÙ VIP COLOR

	NERO	BIANCO	GRIGIO	BLU	GIALLO	ROSSO	VERDE
Corpo 50 L	770501	770503					
Coperchio 50 L	770064	770067	770562	770565	770566	770567	770568
Corpo 90 L	770901	770903					
Coperchio 90 L	770065	770068	770962	770965	770966	770967	770968



Principio di autoestinzione
Auto-estinguente

GRISÙ

GETTACARTE AUTO-ESTINGUENTI



GRISÙ

Colori disponibili:



GRISÙ COLOR

Colori disponibili:



- Acciaio inox satinato o metallo verniciato con polvere epossidica
- Testa soffocante per bloccare la propagazione del fuoco
- Base in gomma anti-graffio
- Versione SILVER 50 L doppia verniciatura simil-inox
- **Certificato da CNPP come prodotto auto-estinguente e non propagatore di fuoco**



GRISÙ

	15 L	30 L	50 L	90 L	120 L
Gettacarte auto-estinguente inox satinato	770000	770030	770010	770020	
Gettacarte auto-estinguente nero	770001	770031	770011	770021	770041
Gettacarte auto-estinguente grigio	770002	770032	770012	770022	770042
Gettacarte auto-esting. doppia verniciatura simil-inox			772052		

GRISÙ COLOR

Gettacarte auto-estinguente nero-grigio			770014	770024	
Gettacarte auto-estinguente nero-blu			770015	770025	
Gettacarte auto-estinguente nero-giallo			770016	770026	
Gettacarte auto-estinguente nero-rosso			770017	770027	
Gettacarte auto-estinguente nero-verde			770018	770028	



Principio di autoestinzione
Auto-estinguente

TRISÙ

ISOLA ECOLOGICA AUTO-ESTINGUENTE



- Isola ecologica composta da tre gettacarte auto-estinguenti
- Struttura in metallo verniciato con polveri epossidiche
- Coperchio auto-soffocante per bloccare la propagazione del fuoco
- **Vers. 50 certificata da CNPP (auto-estinguente e non propagatore di fuoco)**



DISPONIBILE IN AR SU MEDIAL APP

3x50 L ▶


 590 mm
 400 mm
 1010 mm

 Principio di autoestinzione
 Auto-estinguente

3x70 L ▶

 840 mm
 400 mm
 1010 mm


Isola ecologica auto-estinguente 3x50 L

770351

Isola ecologica auto-estinguente 3x70 L

770371

GRISÙ MURALE

GETTACARTE AUTO-ESTINGUENTI MURALI



- Contenitore in metallo verniciato con polvere epossidica
- Coperchio in metallo verniciato con bordo ribassato (H 100 mm)
- Testa soffocante per bloccare la propagazione del fuoco
- Staffa in metallo verniciato per aggancio murale
- **Certificato da CNPP come prodotto auto-estinguente e non propagatore di fuoco**

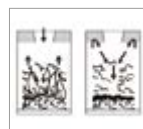


50 L ▶

ø 140 mm


 590 mm
 335 mm

Colori disponibili:


 Principio di autoestinzione
 Auto-estinguente


Gettacarte auto-estinguente murale nero 50 L

770211

Gettacarte auto-estinguente murale grigio 50 L

770212

Gettacarte auto-estinguente murale bianco 50 L

770213

SLAIS

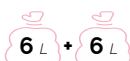
CESTINO PER LA RACCOLTA DIFFERENZIATA



DISPONIBILE IN AR SU MEDIAL APP



12 L ▶

**SLAIS - 2 FLUSSI**

12 L ▶

**SLAIS - 3 FLUSSI**

Secchi interni (6 L + 6 L)



Secchi interni (6 L + 2 x 3 L)



Coperchio divisorio (venduto separatamente)

- Struttura in metallo verniciato nero
- Ghiera rimovibile per nascondere e facilitare il ricambio del sacco
- Indicato per camere d'albergo, cabine delle navi e uffici
- **Versione 2 FLUSSI:**
 - due secchi colorati ed estraibili in polipropilene (6 L + 6 L)
- **Versione 3 FLUSSI:**
 - tre secchi colorati ed estraibili in polipropilene (6 L + 2 x 3 L)
 - in opzione, coperchio divisorio con sportelli impressi (PAPER, FOOD, PLASTIC)



Cestino raccolta differenziata 12 L (6 + 6 L)

770146

Cestino raccolta differenziata 12 L (6 + 2x3 L)

770141

Coperchio divisorio con sportelli impressi

770191

MULTIFLUX

PATTUMIERE A PEDALE PER LA RACCOLTA DIFFERENZIATA

2x12 L ▶430 mm
382 mm
405 mm

Due secchi interni

- Struttura in acciaio inox satinato anti-traccia
- Coperchio in polipropilene e acciaio inox
- Sistema di chiusura del coperchio rallentato e silenzioso
- Apertura flussi separata (solo Vers 3x15)
- Maniglie laterali per un facile spostamento
- Secchi interni in polipropilene con maniglia
- Base antiribaltamento in ABS

**3x12 L** ▶430 mm
382 mm
593 mm

Tre secchi interni

3x15 L ▶430 mm
370 mm
585 mm

Secchi interni con maniglia

2x30 L ▶636 mm
459 mm
495 mm

Apertura flussi separata

Pattumiera a pedale per la differenziata 2x12 L **106503**Pattumiera a pedale per la differenziata 3x12 L **106500**Pattumiera a pedale per la differenziata 2x30 L **106505**Pattumiera a pedale per la differenziata 3x15 L **112500**

TRIFLUX

CARRELLO PORTASACCO PER LA RACCOLTA DIFFERENZIATA

3x110 L ▶970 mm
420 mm
860 mm

Ruote con freno



Ideale per differenziata

- Tubolari in metallo verniciato bianco
- Tre portasacchi da 110 L
- Quattro ruote girevoli anti-traccia (2 con freno)
- Tamponi in gomma anti-urto



Carrello portasacco metallo bianco 3 x 110 L

108010

STATION

GETTACARTE PER LA RACCOLTA DIFFERENZIATA

STATION DUO
2 FLUSSI


2x50 L ▶

750 mm
450 mmSTATION TRIO
3 FLUSSI

3x35 L ▶

750 mm
450 mm

In opzione etichette adesive colorate:



- Struttura in metallo verniciato e ghiera in inox satinato
- **STATION DUO:**
 - due secchi interni in acciaio galvanizzato
 - capacità secchio: 50 L / capacità totale: 100 L
- **STATION TRIO:**
 - tre secchi interni in acciaio galvanizzato
 - capacità secchio: 35 L / capacità totale: 105 L
- In opzione KIT 5 etichette adesive colorate (REF. 701093)
- Base in gomma

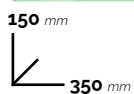
Gettacarte nero con secchi metallo galvaniz. 2x50 L **790840**Gettacarte nero con secchi metallo galvaniz. 3x35 L **790830**Kit etichette adesive colorate (x5) **701093**

CASPER

CONTENITORE PER RIFIUTI DIFFERENZIATI



In opzione etichette adesive colorate:



- Coperchio e base in metallo verniciato
- Tubo in policarbonato trasparente
- Disco assorbente sul fondo
- Rapido controllo del contenuto
- Etichette autoadesive in opzione



Apertura

Contenitore verde 10 L	774500
Contenitore grigio 10 L	774502
Etichetta pile esauste	774510
Etichetta lampadine	774511
Etichetta tappi	774512
Etichetta strumenti di scrittura	774513
Etichetta cartucce stampanti inkjet	774514

BLOOM

CONTENITORE MOBILE IN "PLASTICA SECONDA VITA"



- Polipropilene (seconda vita) riciclabile al 100%
- Resistente agli agenti atmosferici, chimici ai raggi UV
- Due ruote e un coperchio ad apertura 120°
- Maniglia di trasporto ergonomica posteriore integrata e 4 ganci fissi fermasacco



Maniglia



4 ganci fermasacco



Impilabile



Ruote e assali premontati

80 L

110 L

780 mm
500 mm
450 mm

ø 120 mm

Colori disponibili:



GRIGIO-BLU GRIGIO-GIALLO GRIGIO-ROSSO GRIGIO-VERDE

Contenitore mobile 80 L

720805

720806

720807

720808

BLOOM PUSH

CONTENITORE A CAMPANA PUSH IN "PLASTICA SECONDA VITA"



- Polipropilene (seconda vita) riciclabile al 100%
- Resistente agli agenti atmosferici e chimici
- Due ruote e un coperchio a campana con apertura "PUSH"
- Maniglia di trasporto ergonomica posteriore integrata e 4 ganci fissi fermasacco



Maniglia



4 ganci fermasacco



Impilabile



Ruote e assali premontati

100 L

110 L

950 mm
540 mm
490 mm

ø 120 mm



Apertura "PUSH"

Colori disponibili:



GRIGIO-BLU GRIGIO-GIALLO GRIGIO-ROSSO GRIGIO-VERDE

Contenitore sportello "PUSH" 100 L

720905

720906

720907

720908

OFFICE 90

CONTENITORE PER LA RACCOLTA DIFFERENZIATA

90 L ▶



755 mm
510 mm
285 mm



835 mm
520 mm
295 mm



930 mm
520 mm
295 mm



90 L ▶



760 mm
520 mm
285 mm



CONTENITORE PER LA RACCOLTA DEI BICCHIERI



Tubi interni in PVC rigido



Otto aperture attraverso
cui inserire i bicchieri.
Un foro più piccolo per
le palette.



Ospita fino a 1.600
bicchieri max diametro
70 mm



Clip per unire i secchi

- Secchio e coperchi in polipropilene
- Robusto secchio da 90 L
- Ampia gamma di coperchi colorati per la raccolta differenziata
- Design compatto per un facile collocamento in spazi ridotti



Secchio grigio 90 L

102200

Gettacarte con coperchio con maniglia 90 L

102203

Gettacarte con coperchio slot blu 90 L

102205

Gettacarte con coperchio foro giallo 90 L

102206

Gettacarte con coperchio foro rosso 90 L

102207

Gettacarte con coperchio foro verde 90 L

102208

Gettacarte con coperchio basculante 90 L

102210

Gettacarte con coperchio raccolta bicchieri

102211

Clip per unire i secchi

102220

OFFICE 60

CONTENITORE PER LA RACCOLTA DIFFERENZIATA

60 L ▶



580 mm
450 mm
310 mm



660 mm
450 mm
320 mm



780 mm
460 mm
330 mm



860 mm
470 mm
325 mm



150 mm
470 mm
325 mm



Ganci per carrello

DISPONIBILE IN AR SU MEDIAL APP



- Secchio e coperchi in polipropilene
- Secchio da 60 L con maniglie integrate
- Sette diversi tipi di coperchio a seconda del rifiuto da gestire
- Design compatto per un facile impiego in ambienti con ridotte dimensioni
- Carrello con ruote per agganciare più contenitori (in opzione)
- Soluzione ideale per uffici e per il settore della ristorazione collettiva



Secchio grigio 60 L	114200
---------------------	---------------

Carrello per gettacarte	114201
-------------------------	---------------

Ganci blocca carrello	114202
-----------------------	---------------

Gettacarte con coperchio foro superiore blu 60 L	114205
--	---------------

Gettacarte con coperchio foro superiore giallo 60 L	114206
---	---------------

Gettacarte con coperchio foro superiore rosso 60 L	114207
--	---------------

Gettacarte con coperchio foro superiore verde 60 L	114208
--	---------------

Gettacarte con coperchio grigio apertura push 60 L	114210
--	---------------

Gettacarte con coperchio apertura frontale blu 60 L	114215
---	---------------

Gettacarte con coperchio foro frontale giallo 60 L	114216
--	---------------

SLIM

PATTUMIERA A PEDALE

- Polipropilene
- Sistema di apertura del coperchio in metallo
- Reggisacco interno in plastica
- Versione 60 L disponibile in vari colori per raccolta differenziata
- Vendita in conf. singola (montata) o multipla (da montare)



Colori disponibili:



	IMBALLO SINGOLO			IMBALLO MULTIPOLO		
	10 L	25 L	60 L	10 L	25 L	60 L
Pattumiera a pedale nera	909811			909810		
Pattumiera a pedale grigia	909911	909926	909961	909910	909925	909960
Pattumiera a pedale grigio-blu			909975			909965
Pattumiera a pedale grigio-giallo			909976			909966
Pattumiera a pedale grigio-rosso			909977			909967
Pattumiera a pedale grigio-verde			909978			909968

RIF BASIC

PATTUMIERA CON COPERCHIO BASCULANTE

- Polipropilene ad alta densità
- Coperchio basculante, utile come fermasacco
- Supporto murale in metallo in opzione
- Vendute con imballo multiplo (6 pz)



Ref. 779906 (pag. 44)
Supporto murale 35 / 50 L

Colori disponibili:



Pattumiera con basculante colorato - 50 L

BLU	GIALLO	ROSSO	VERDE
909055	909056	909057	909058

CLIPPY

BIDONE PORTARIFIUTI IN "PLASTICA SECONDA VITA"



- Polipropilene (seconda vita) riciclabile al 100%
- Coperchio dotato di chiusura a clip
- Design moderno, si adatta a tutti gli ambienti
- Coperchi disponibili in vari colori per incentivare la raccolta differenziata



Colori disponibili:



25 L



Chiusura a clip

450 mm
400 mm

GRIGIO-BLU GRIGIO-GIALLO GRIGIO-ROSSO GRIGIO-VERDE

Bidone portarifiuti 25 L

720205

720206

720207

720208

DUCK

BIDONE CON SPORTELLO "A BECCO" IN "PLASTICA SECONDA VITA"



- Polipropilene (seconda vita) riciclabile al 100%
- Resistente agli agenti atmosferici, chimici ai raggi UV
- Sportello basculante a becco e coperchio con meccanismo antirandagismo
- Coperchio con cerniere rinforzate per una apertura a 270°
- Comodo maniglione ergonomico con blocco verticale



Colori disponibili:



Sportello basculante



Maniglione ergonomico



Presa per svuotamento



Impilabile

35 L

520 mm
370 mm
370 mm

25 L

410 mm
370 mm
370 mm

GRIGIO-BLU GRIGIO-GIALLO GRIGIO-VERDE GRIGIO-MARRONE

Bidone sportello basculante 35 L

720115

720116

720118

720119

Bidone sportello basculante 25 L

720105

720106

720108

720109

STIK

ETICHETTE AUTOADESIVE



- Etichette adesive pre-fustellate in PVC con finitura lucida
- Applicabili su tutti i tipi di superfici, sia in plastica che metallo
- Utili per organizzare in modo efficace la raccolta differenziata
- Idonee per uso interno ed esterno
- Altri colori e soggetti personalizzabili su richiesta



	Generico	Plastica	Carta	Vetro	Umido
Etichetta autoadesiva orizzontale 200x130 mm	701070	701071	701072	701073	701074
Etichetta autoadesiva verticale 205x295 mm	701050	701051	701052	701053	701054

STIK

ETICHETTE AUTOADESIVE



- Etichette adesive pre-fustellate in vinile bianco o nero opaco
- Nuove versioni con tecnologia 3M
- Utili per organizzare in modo efficace la raccolta differenziata
- Idonee per uso interno ed esterno
- Altri testi, soggetti e colori personalizzabili su richiesta



3M Tecnologia 3M



SCANSIONA IL QR CODE E GUARDA IL VIDEO TUTORIAL



STIK

ETICHETTE AUTOADESIVE



Vinile Nero o Bianco

**GENERICO
PLASTICA
CARTA
VETRO
ORGANICO
RICICLABILE
NON RICICLABILE**

Vinile Nero o Bianco

**GENERAL WASTE
PLASTIC
PAPER
GLASS
FOOD WASTE
RECYCLABLE
NON-RECYCLABLE**

Icone

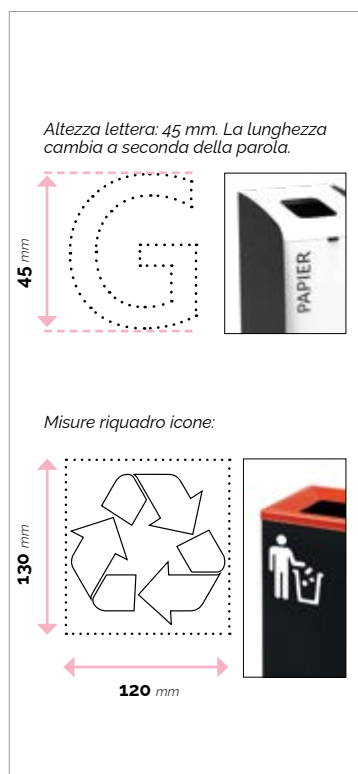


Vinile Nero o Bianco

**AUTRES DECHETS
PLASTIQUE
PAPIER
VERRE
COMPOSTABLE
RECYCLABLE
NON RECYCLABLE
EMBALLAGES**

Vinile Nero o Bianco

**RESTMULL
PLASTIK
PAPIER
GLAS
BIOMÜLL
RECYCELBAR
NICHT RECYCELBAR**



VINILE NERO	ICON	ITA	ENG	FRA	DEU
Generico (Nero)	711210	711300	711310	711320	711330
Plastica (Nero)	711211	711301	711311	711321	711331
Carta (Nero)	711212	711302	711312	711322	711332
Vetro (Nero)	711213	711303	711313	711323	711333
Organico (Nero)	711214	711304	711314	711324	711334
Riciclabile (Nero)	711216	711306	711316	711326	711336
Non riciclabile (Nero)	711217	711307	711317	711327	711337
Emballages (Nero)	711218			711328	

VINILE BIANCO	ICON	ITA	ENG	FRA	DEU
Generico (Bianca)	711200	711100	711110	711120	711130
Plastica (Bianca)	711201	711101	711111	711121	711131
Carta (Bianca)	711202	711102	711112	711122	711132
Vetro (Bianca)	711203	711103	711113	711123	711133
Organico (Bianca)	711204	711104	711114	711124	711134
Riciclabile (Bianca)	711206	711106	711116	711126	711136
Non riciclabile (Bianca)	711207	711107	711117	711127	711137
Emballages (Bianca)	711208			711128	

GESTIONE DEI RIFIUTI

SPAZI INTERNI

**AMBIENTI
COMUNI**





HOUDINI

GETTACARTE PIEGHEVOLE CON COPERCHIO AUTOMATICO



Apertura coperchio a sensore



Comandi sensore sul coperchio



- Corpo in acciaio inox satinato antifingerprint e coperchio in ABS
- Design pieghevole per facile assemblaggio e disassemblaggio
- Funzionamento a sensore
- Anello reggisacco in plastica
- Altezza piedini 16,5cm
- Funzionamento con 4 pile AA (non incluse)
- Imballaggio per vendita online testato anticaduta



40 L

60 L

Gettacarte pieghevole con coperchio automatico

109240

109260

APOLLO

GETTACARTE PUSH A PEDALE

52 L ▶

880 mm
415 mm690 mm
310 mm*Pedale in plastica con rinforzo in metallo*

- Acciaio inox brillante
- Sportello inox con apertura a pedale
- Maniglie laterali per un facile spostamento
- Secchio interno galvanizzato con maniglia
- Base in plastica ABS



Gettacarte a pedale inox brillante 52 L

106021

APOLLINO

GETTACARTE PUSH A PEDALE

40 L ▶

790 mm
360 mm505 mm
323 mm*Pedale in plastica*

- Acciaio inox 201 satinato "anti-traccia"
- Sportello con apertura a pedale senza contatto manuale
- Testa retraibile per accedere al secchio
- Secchio interno in acciaio zincato
- Base in plastica

*Apertura e secchio interno*

Gettacarte acciaio inox 201 satinato "anti-traccia" 40 L

112001

APOLLO

GETTACARTE PUSH

52 L

110 L

880 mm
415 mm690 mm
610 mm

Colori disponibili:



- Acciaio inox, con finitura brillante o satinata
- Metallo verniciato con polvere epossidica
- Sportello inox con apertura push
- Maniglie laterali per un facile spostamento
- Secchio interno galvanizzato con maniglia
- Base in plastica ABS

Gettacarte push inox brillante 52 L **106031**Gettacarte push inox satinato 52 L **106032**Gettacarte push nero 52 L **106033**

APOLLINO

GETTACARTE PUSH

40 L

50 L

740 mm
350 mm540 mm
310 mm

Colori disponibili:



- Acciaio inox satinato o metallo verniciato
- Sportello inox con apertura push
- Testa asportabile per accedere al secchio
- Secchio interno galvanizzato con maniglia
- Base in gomma

Gettacarte push inox satinato 40 L **106051**Gettacarte nero con testa push inox 40 L **106053**

STORICO

GETTACARTE PUSH

50 L

60 L

940 mm
240 mm
325 mm

Colori disponibili:



- Acciaio inox brillante o metallo verniciato
- Apertura con sportello a spinta a ritorno automatico
- Sportello push in inox
- Possibilità di fissaggio murale

Gettacarte con corpo nero 50 L **790057**Gettacarte con corpo nero e posacenere 50 L **790457**Gettacarte con corpo inox 50 L **790557**

Con posacenere





STORICO

GETTACARTE BASCULANTE

50 L ▶

940 mm
240 mm
325 mm

Colori disponibili:



- Acciaio inox brillante o metallo verniciato
- Apertura con sportello basculante
- Sportello basculante in inox

Gettacarte con corpo nero 50 L **790063**Gettacarte con corpo inox 50 L **790563**

SWINGO

GETTACARTE CON COPERCHIO BASCULANTE

50 L ▶

Cilindrico

720 mm
410 mm

60 L ▶

Ovale

720 mm
390 mm
495 mm

- Struttura in acciaio inox, con finitura brillante
- Coperchio basculante in ABS
- Versione ovale o cilindrica
- Secchio interno in polipropilene con maniglia

Gettacarte cilindrico cop. basculante inox 50 L **109777**Gettacarte ovale cop. basculante inox 60 L **109796**

BASCULINO

GETTACARTE CON COPERCHIO BASCULANTE

52 L ▶

720 mm
380 mm

Coperchio basculante

- Acciaio inox brillante
- Coperchio in inox basculante per un facile utilizzo
- Secchio interno galvanizzato con maniglia
- Base in gomma

Gettacarte cop. basculante inox brillante 52 L **606091**

GRISÙ KRIL

GETTACARTE TRASPARENTE AUTO-ESTINGUENTE

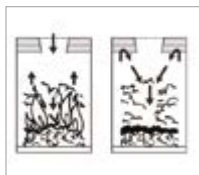


80 L ▶

Ø 140 mm

110 L ▶

Ø 200 mm

675 mm
450 mm685 mm
510 mmPrincipio di autoestinzione
Auto-estinguente

- Coperchio e base in metallo verniciato con polvere epossidica
- Corpo in polimetilmetacrilato trasparente
- Testa soffocante per bloccare la propagazione del fuoco
- **Sistema anti-terrorismo, rapido controllo del contenuto**
- Base in gomma



Gettacarte trasparente antifluoco 80 L

774021

Gettacarte trasparente antifluoco 110 L

774041

STORICO KRIL

GETTACARTE TRASPARENTE



50 L ▶

930 mm
240 mm
330 mm

- Struttura in metallo verniciato con polvere epossidica
- Frontale e laterali in policarbonato trasparente
- **Sistema anti-terrorismo, rapido controllo del contenuto**
- Sportello in inox a spinta con ritorno automatico
- Dappoggio o murale (viteria non inclusa)



Gettacarte trasparente 50 L

774057



FLUXY

PORTASACCO

110 L ▶



850 mm
550 mm
410 mm

- Struttura in tubolari d'acciaio bianco
- Quattro piedini in gomma
- Il sacco è sorretto per tensione
- Placca segnaletica neutra in opzione
- Personalizzabile con etichette acquistabili separatamente (pag. 75)



Pannello
250 x 20 x 190 mm



Sacco da 110 L



Apertura 400x370 mm

Portasacco metallo bianco 110 L

789123

Pannello informativo neutro metallo bianco

789133

FLIP

CESTINO BASCULANTE

7 L ▶



275 mm
200 mm

- Acciaio inox AISI 304 brillante
- Coperchio basculante
- Ghiera fermasacco
- Ideale per uso alberghiero



Coperchio basculante



Cestino Basculante - 7 L

906607

BOBBINO

CESTINO

8 L ▶



345 mm
245 mm

- Struttura in acciaio inox brillante
- Ghiera fermasacco
- Secchio interno in plastica con maniglia
- Base in plastica



Cestino - 8 L

906701

GETSI INOX

CESTINO

11 L ▶



280 mm
230 mm

- Acciaio inox
- Estetica ricercata
- Pratico ed elegante

Colori disponibili:



Cestino inox satinato - 11 L

103034

Cestino inox brillante - 11 L

103035

POIS

CESTINO PERFORATO



14 L ▶

300 mm
240 mm

- Metallo verniciato con polvere epossidica
- Design traforato



Cestino perforato nero 14 L

770111

DOT

CESTINO PERFORATO

13 L ▶



Ø 265 mm

280 mm
220 mm

- Metallo verniciato con polvere epossidica
- Design traforato



Cestino perforato 13 L (Imballo singolo)

150131

Cestino perforato 13 L (20 pz x cartone)

150531

PALACE

CESTINO

13 L ▶

310 mm
230 mm

- Metallo rivestito in finta pelle nera
- Anello fermasacco in acciaio inox
- Base in ABS



Cestino simil-pelle 13 L

103050

GETSI CLASSIC

CESTINO

12 L ▶

305 mm
225 mm

Colori disponibili:



- Metallo verniciato con polvere epossidica
- Base in plastica
- Facile da svuotare e pulire
- Ideale sotto la scrivania



Cestino bianco 12 L

103030

Cestino nero 12 L

103031

BIG

POSACENERE-GETTACARTE



50 L

60 L

400

755 mm

435 mm



Opzione sabbia



- Inox brillante con secchio interno in metallo galvanizzato con maniglia
- Posacenere e griglia in metallo nero
- Base in plastica
- Sabbia in opzione (cod. 799640)
- Possibile utilizzo in aree esterne coperte



Posacenere-gettacarte inox brillante 50 L

790610

GRISÙ

POSACENERE-GETTACARTE AUTO-ESTINGUENTE



- Metallo verniciato con polveri epossidiche
- Posacenere con griglia (sacco sabbia da 1 kg incluso)
- Gettacarte con coperchio autoestinguente
- Base in gomma
- Possibile utilizzo in aree esterne coperte



30 L



100

815 mm

260 mm



50 L



250

810 mm

340 mm



90 L



300

970 mm

405 mm



Posacenere-gettacarte nero

775031

775051

775091

Posacenere-gettacarte grigio

775032

775052

775092

DOS

POSACENERE-GETTACARTE



19 L ▶

730 mm
265 mm

- Inox brillante e metallo verniciato
- Testa antifuoco con bacinella posaceneri
- Secchio in acciaio galvanizzato in opzione
- Base in polipropilene



Colori disponibili:

Posaceneri-gettacarte inox brillante 19 L **775020**Posaceneri-gettacarte nero 19 L **775021**Secchio in opzione **775029**

QUADRO 27

POSACENERE-GETTACARTE



27 L ▶

710 mm
200 mm
300 mm

- Metallo verniciato con polvere epossidica
- Posaceneri rimovibile in acciaio inox
- Bacinella interna del posaceneri in acciaio galvanizzato
- Secchio interno in opzione

Posaceneri-gettacarte nero 27 L **790018**Secchio interno in opzione **790001**

MINI

POSACENERE-GETTACARTE

**11 L** ▶**100**600 mm
200 mm

- Acciaio inox brillante
- Metallo verniciato con polvere epossidica
- Posacenere con griglia nera
- Privo di secchio interno

**Colori disponibili:**Posacenere-gettacarte inox brillante 11 L **790613**Posacenere-gettacarte nero 11 L **790113**

CÉNERE

POSACENERE-GETTACARTE

**22 L** ▶**30 L****100**650 mm
260 mm
260 mm

- Acciaio inox brillante o metallo verniciato con polvere epossidica
- Secchio interno galvanizzato da 22 L
- Testa antifluoco
- Guarnizione a protezione dei bordi dell'apertura del gettacarte
- Base in plastica antigraffio

**Colori disponibili:**Posacenere-gettacarte inox brillante 22 L **106011**Posacenere-gettacarte nero 22 L **106012**

Posacenere

MAXIPUSH

BIDONI PUSH

- Polipropilene
- Apertura dello sportello a spinta
- Maniglie laterali integrate
- Portacenere in inox sulla versione 120 L



120 L ▶



970 mm
630 mm

80 L ▶



780 mm
555 mm



Posacenere

Bidone push con posacenere grigio 120 L **114120**

Bidone push grigio 80 L **114125**

GABIPUSH

BIDONI PUSH

- Polipropilene
- Apertura sportello a spinta
- Maniglie integrate per un facile spostamento



110 L ▶



890 mm
550 mm

80 L ▶



760 mm
480 mm



Apertura

Bidone push grigio manganese 110 L **102010**

Bidone push grigio manganese 80 L **102011**

CUB

BIDONI

- Polipropilene
- Maniglie laterali integrate
- Molto robusto e di facile manutenzione



80 L ▶



685 mm
505 mm



615 mm
505 mm



610 mm
505 mm



Carrello

Bidone grigio 80 L con coperchio piatto	114100
Bidone grigio 80 L	114105
Bidone grigio 80 L con coperchio a imbuto	114110
Carrello	114115

BIRILLO

BIDONE

45 L ▶



Ø 400 mm



490 mm
310 mm

- Secchio in polipropilene
- Venduto in confezione da 4 pezzi



Bidone nero 45 L

102015

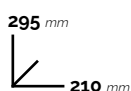
GRISÙ PLASTIC

CESTINO IN PLASTICA IGNIFUGA

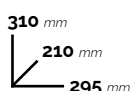
- Polipropilene ignifugo (Classe V0 rispetto alla norma UL 94)
- **Certificato da CNPP**
- Ideale per camere d'albergo e uffici



8 L ▶



14 L ▶



Colori disponibili:



Cestino ignifugo cilindrico beige 8 L **114010**

Cestino ignifugo cilindrico nero 8 L **114011**

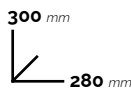
Cestino ignifugo rettangolare nero 14 L **114021**

Cestino ignifugo rettangolare grigio 14 L **114022**

BASKET

CESTINI

12 L ▶

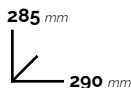


- Polipropilene nero, 100% riciclato
- Pratico e di facile pulizia

ATTENZIONE: alcuni prodotti in plastica riciclata possono subire leggere variazioni di tonalità cromatica



12 L ▶



- Cestino in polipropilene
- Pratico e di facile pulizia

Colori disponibili:

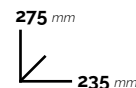


Cestino bianco traforato 12 L **906400**

Cestino nero traforato 12 L **906401**

Cestino grigio traforato 12 L **906402**

9 L ▶



- Polipropilene nero, 100% riciclato
- Pratico e di facile pulizia

ATTENZIONE: alcuni prodotti in plastica riciclata possono subire leggere variazioni di tonalità cromatica



Cestino nero (imballo singolo) **907092**

Cestino nero (24 pz/cartone) **907292**

CÈNERE PLAST

POSACENERE-GETTACARTE



25 L ▶

30 L



100



700 mm
250 mm

- Polipropilene
- Piatto ignifugo



Posacenero-gettacarte polipropilene nero 25 L

710009

SAND

SACCO DI SABBIA



1 Kg



20 mm
210 mm
200 mm

- Sabbia fine per posacenero (1 Kg)
- Assicura uno rapido spegnimento della sigaretta senza cattivi odori
- Se ne consiglia la sostituzione una volta alla settimana



Sacco di sabbia bianca 1 Kg

799640

RAINBOW

PALETTA ALZA IMMONDIZIA CON MANICO



760 mm
250 mm
350 mm

Colori disponibili:



- Metallo zincato o metallo verniciato
- Versione zincata venduta in conf. da 12 pz
- Versione monocoloro venduta in conf. da 12 pz
- Versione colori assortiti in conf. da 12 pz (3 pz per colore)



Paletta zincata con manico lungo 718270

Paletta confezione mista con manico lungo 718275

Paletta blu con manico lungo 718375

Paletta giallo con manico lungo 718376

Paletta rosso con manico lungo 718377

Paletta verde con manico lungo 718378

GESTIONE DEI RIFIUTI

SPAZI ESTERNI

Questa area dedicata alla GESTIONE DEI RIFIUTI è orientata alle soluzioni per **SPAZI ESTERNI**.

La classificazione prevista in questa sessione avviene sempre sulla base della **destinazione d'uso** del prodotto attraverso l'individuazione delle sottocategorie RACCOLTA DIFFERENZIATA e AMBIENTI COMUNI.

La sezione relativa alla **RACCOLTA DIFFERENZIATA** include un'accurata offerta di stazioni di smaltimento selettivo da arredo urbano che favoriscono la pulizia e l'ordine dell'ambiente circostante.

Il sottocapitolo **AMBIENTI COMUNI** è concepito per contribuire al decoro urbano attraverso la presentazione di gettacarte per la raccolta di rifiuti che si trovano in contesti cittadini (parchi, centri storici, marciapiedi, giardini ecc.).





GESTIONE DEI RIFIUTI

SPAZI ESTERNI

RACCOLTA DIFFERENZIATA







TRYVIA

I PARCHI SONO L'ANIMA DI
UNA CITTÀ: CONTENITORE DA
ESTERNO PER LA **RACCOLTA**
DIFFERENZIATA

Tryvia, il contenitore alare. Gradevole, colorato e accattivante. Il contenitore di rifiuti Tryvia consente di agevolare la raccolta differenziata grazie ai **flussi cilindrici in lamiera traforata** a forma di onda permettendo così di **intuire** tramite il colore e la foratura **il tipo di rifiuto** da dedicare all'interno. Un ulteriore punto di forza è la serratura con chiave, che consente di gestire lo svuotamento in modo **sicuro e pratico**, prevenendo accessi non autorizzati. Lo stile **vivace e curioso** in abbinamento alla **funzionalità** regalerà nuances gioiose all'ambiente di destinazione. Il nuovo gettacarte si distingue per il suo design pulito e moderno, che si integra armoniosamente con l'architettura urbana, contribuendo a un ambiente più decoroso e ordinato.



TRYVIA

GETTACARTE DA ESTERNO PER LA RACCOLTA DIFFERENZIATA

**3 FLUSSI****105 L**
(3 x 35 L)**4 FLUSSI****140 L**
(4 x 35 L)

Posaceneri in opzione



Colori disponibili:



Tettoiette apribili



Base perforata

DISPONIBILE IN AR SU MEDIAL APP



- Acciaio con base primer zincante + vernice poliester colorata
- Base forata per installazione a pavimento (obbligatoria)
- Due opzioni: tre o quattro contenitori (35 L cad)
- Tettoie, bloccate da un coperchio o dal posaceneri (in opzione REF. 789409)
- Composizione colori personalizzabile
- Serratura con chiave triangolare



Contenitore da esterno (3 flussi) - 105 L

789400xxx

Contenitore da esterno (4 flussi) - 140 L

789401XXXX

Posaceneri per Tryvia

789409

STATION CITY

POSACENERE-GETTACARTE PER LA RACCOLTA DIFFERENZIATA



- Acciaio galvanizzato con verniciatura epossidica da esterno
- Tre secchi interni zincati da 35 L cad. (tot. 105 L)
- Posacenere fissato con catenella di sicurezza
- Chiusura con chiave triangolare
- Fissaggio al suolo obbligatorio in 3 punti
- In opzione, etichette pre-fustellate in vinile (pag. 75)



DISPONIBILE IN AR SU MEDIAL APP

3 x 35 L ▶ Ø 190 mm



Posacenere Ø 190 x h 55 mm

1080 mm
490 mm

Posacenere-gettacarte per la raccolta diff. 3x35 L

776000



AMSTERDAM

POSTAZIONE PER LA RACCOLTA DIFFERENZIATA



3 FLUSSI

120 L
(3 x 40 L)



1120 mm
380 mm
725 mm


2 FLUSSI

120 L
(2 x 60 L)



1120 mm
380 mm
725 mm

Colori disponibili:



Chiusura a chiave triangolare



Posacenere in opzione
REF. 789390 (Pag. 115)



Supporti reggisacco in filo
d'acciaio (3x40 L o 2x60 L)



In opzione, etichette pre-fustellate in vinile

DISPONIBILE IN AR SU **MEDIAL APP**

- Struttura in acciaio (spessore lamiera 2 mm)
- Finitura Primer + verniciatura poliestere grigio manganese (RAL 7021)
- Cornici colorate per la raccolta differenziata (295 x 200 mm)
- Ospita 3 o 2 supporti reggisacco in filo d'acciaio (3x40 L o 2x60 L)
- Zoccolo in Tubolare 50x50 con predisposizione per fissaggio a terra



GRIGIO BLU GIALLO ROSSO VERDE MARRONE

Postazione raccolta differenziata 3 flussi (3x40 L) **789310**

Postazione raccolta differenziata 2 flussi (2x60 L) **789312**

Cornici colorate (295 x 200 mm) **789332 789335 789336 789337 789338 789339**



VERONA

IL GETTACARTE DAL DESIGN COMPATTO ED ESSENZIALE

Capienza, funzionalità e modernità sono i tratti distintivi del nostro contenitore di rifiuti a scompartimenti per la raccolta differenziata nelle aree indoor e outdoor a medio ed elevato traffico. **VERONA** si presenta con un **design compatto ed essenziale**. L'allestimento alla base del cestino prevede un corpo a struttura unica realizzato in acciaio con tre o quattro scompartimenti che distinguono i diversi tipi di rifiuto sostenuti da diversi reggisacco in filo d'acciaio, con 120 o 160 L di capacità massima totale. Grazie al contenitore VERONA è possibile creare una stazione di raccolta dai tratti eleganti.



VERONA

GETTACARTE PER LA RACCOLTA DIFFERENZIATA



VERONA 3 FLUSSI

120 L
(3 x 40 L)



1094 mm
326 mm
1018 mm

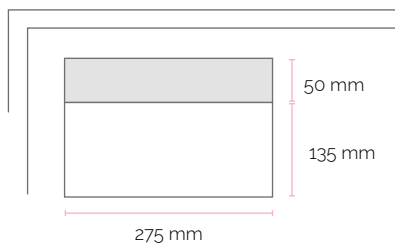
VERONA PLUS 4 FLUSSI

160 L
(4 x 40 L)

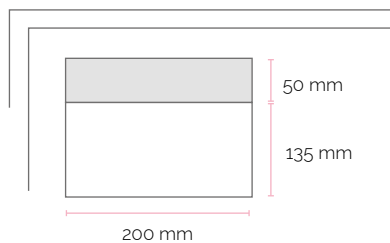


1094 mm
376 mm
1018 mm

Misure apertura di conferimento



Misure apertura di conferimento



Chiusura a chiave triangolare



Posacenere in opzione
REF. 789390 (Pag. 115)



Supporti reggisacco in filo
d'acciaio (3x40 L o 4x40 L)



In opzione, etichette pre-fustellate in vinile

DISPONIBILE IN AR SU MEDIAL APP

- Struttura in lamiera zincata
- Verniciatura con polvere poliestere (RAL 7021)
- 3 o 4 aperture frontali di conferimento, con fasce adesive colorate
- Ospita 3 supporti ferma-sacco in filo d'acciaio (3x40 L) - **VERONA**
- Ospita 4 supporti ferma-sacco in filo d'acciaio (4x40 L) - **VERONA PLUS**
- Zoccolo in Tubolare 50x50 con predisposizione per fissaggio a terra
- In opzione, etichette pre-fustellate in vinile (p. 75)



**PRODOTTO
UTILIZZABILE
ANCHE NEGLI
SPAZI INTERNI**

VERONA - Gettacarte per differenziata 120 L (3x40 L) **789300**

VERONA PLUS - Gettacarte per differenziata nero 160 L (4x40) **789301**

TONDO


REGGISACCO E REGGISACCO CON COPERCHIO



- Acciaio galvanizzato con verniciatura poliesteri
- Cinghia reggisacco in neoprene
- Fissaggio a muro o su palo



Colori disponibili:



	BLU	GRIGIO MANGANESE	VERDE	GIALLO	ROSSO
Portasacco	601001	601002	601003	601004	601005
Portasacco con coperchio	601011	601012	601013	601016	601015

SUPPORTO MURALE E ADATTATORI PER PALO TONDO (NON FORNITO)

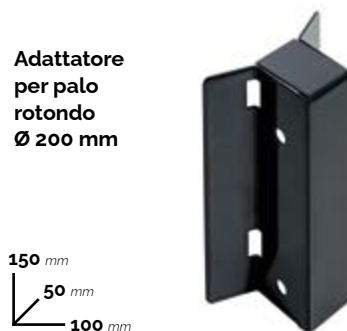
- Acciaio galvanizzato con verniciatura poliesteri



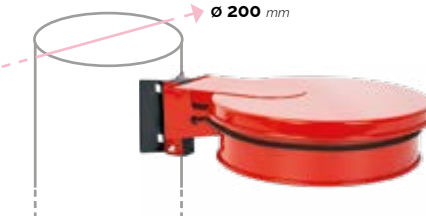

Supporto murale



Adattatore per palo rotondo Ø 200 mm



Adattatore per palo rotondo Ø 50/60 mm



Colori disponibili:



Da installare con:



	BLU	GRIGIO MANGANESE	VERDE
Supporto murale	601006	601007	601008
Adattatore per palo Ø 200 mm		601052	
Adattatore per palo Ø 50/60 mm		601057	

TONDO

PALI, SUPPORTI E ACCESSORI



• Acciaio galvanizzato con verniciatura poliesteri



Palo da interrare



GRIGIO MANGANESE

Palo da interrare

601028

Palo su base per aggancio singolo




GRIGIO MANGANESE

Palo su base (aggancio singolo)

601025

Palo con piastra per aggancio singolo

Colori disponibili:



GRIGIO MANGANESE VERDE

Palo con piastra (aggancio singolo)

601038

601039

TONDO

PALI, SUPPORTI E ACCESSORI




• Acciaio galvanizzato con verniciatura poliesteri



Palo su base per doppio / triplo aggancio



Supporto su palo per doppio aggancio



Supporto su palo per triplo aggancio



Da installare con:




GRIGIO MANGANESE

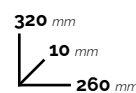
Palo su base per doppio o triplo aggancio	601030
Supporto su palo per doppio aggancio	601062
Supporto su palo per triplo aggancio	601020T

N.B.: Applicabile una sola griglia per palo

Colori disponibili:



Pannello informativo



GRIGIO MANGANESE VERDE

Griglia per reggisacco	601082	601083
Pannello informativo	601035	

TRESPY

GETTACARTE PORTASACCO IN "PLASTICA SECONDA VITA"



110 L ▶



850 mm
510 mm

Colori disponibili:



Apertura e fermasacco



Impilabile

- HDPE (seconda vita) riciclabile al 100%
- Anello fermasacco integrato
- Particolarmente adatto per la raccolta differenziata
- Economico, pratico, versatile, leggero e di semplice utilizzo
- Disponibile in colorazioni differenti



VERDE	GRIGIO	GRIGIO-BLU	GRIGIO-GIALLO	GRIGIO-ROSSO	GRIGIO-VERDE
720503	720500	720505	720506	720507	720508

Gettacarte portasacco 110 L

CONTIVIA 2

CONTENITORI IN PLASTICA 2 RUOTE

120 L ▼



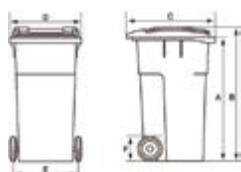
240 L ▼



360 L ▼



Colori disponibili:



	A (mm)	B (mm)	C (mm)	D (mm)	E (mm)	F (mm)	PESO (Kg)	CARICO UTILE (Kg)
120 L	875 mm	927 mm	543 mm	480 mm	480 mm	200 mm	10,4 Kg	48 Kg
240 L	1007 mm	1062 mm	715 mm	557 mm	573 mm	200 mm	14,2 Kg	96 Kg
360 L	1010 mm	1098 mm	880 mm	601 mm	580 mm	200 mm	20 Kg	160 Kg

- Polietilene ad alta densità (HDPE) con protezione anti UV
- Realizzato utilizzando il processo di stampaggio a iniezione
- Assorbe gli urti, resiste ai prodotti chimici e ai grandi sbalzi termici
- Assale delle ruote in acciaio zincato
- Ruote in gomma Ø 200 mm, portata 100 kg / ruota
- Conforme alla norma DIN 30740 / EN 840
- Pedale in opzione solo per 120 L
- Anello fermasacco in opzione per 120 L



Pedale in opzione

Profilo rifrangente destro **766941**

Profilo rifrangente sinistro **766942**

	120 L	240 L	360 L
Contenitore grigio	766610	766620	766630
Contenitore giallo	766611	766621	766631
Contenitore blu	766612	766622	766632
Contenitore verde	766613	766623	766633
Contenitore marrone	766614	766624	766634
Contenitore bianco	766615	766625	
Pedale in opzione	766900		
Anello fermasacco	766910		

CONTIVIA 4

CONTENITORI IN PLASTICA 4 RUOTE

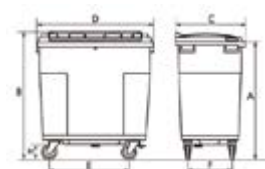
660 L ▼

770 L ▼

1100 L ▼



Colori disponibili:



	A (mm)	B (mm)	C (mm)	D (mm)	E (mm)	F (mm)	PESO (Kg)	CARICO UTILE (Kg)
660 L	1130 mm	1215 mm	784 mm	1370 mm	880 mm	481 mm	45 Kg	270 Kg
770 L	1275 mm	1355 mm	784 mm	1370 mm	880 mm	608 mm	47 Kg	310 Kg
1100 L	1215 mm	1295 mm	1118 mm	1370 mm	850 mm	750 mm	58 Kg	450 Kg

- Polietilene ad alta densità (HDPE) con protezione anti UV
- Realizzato utilizzando il processo di stampaggio a iniezione
- Resistente a sbalzi termici, urti, corrosione e alle sostanze chimiche
- Ruote in gomma Ø 200 mm
- Ruote con anello in gomma per un utilizzo intensivo, 2 con freno
- Parti metalliche zincate resistenti alla corrosione
- Maniglie poste su 3 lati
- Conforme alla norma DIN 30740 / EN 840
- Svuotamento con sistema a pettine o DIN Standard



Ruote insonorizzate

Profilo rifrangente destro	766941
Profilo rifrangente sinistro	766942

	660 L	770 L	1100 L
Contenitore grigio	766640	766650	766660
Contenitore giallo	766641	766651	766661
Contenitore blu	766642	766652	766662
Contenitore verde	766643	766653	766663
Contenitore marrone	766644	766654	766664

CONTIVIA BASIC 2

CONTENITORI IN PLASTICA 2 RUOTE

120 L ▼



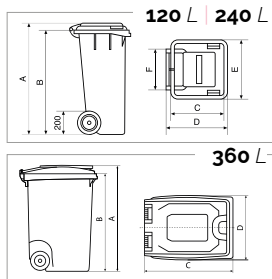
240 L ▼



360 L ▼



Colori disponibili:



	A (mm)	B (mm)	C (mm)	D (mm)	E (mm)	F (mm)	PESO (Kg)	CARICO UTILE (Kg)
120 L	930 mm	875 mm	485 mm	550 mm	480 mm	355 mm	9 Kg	60 Kg
240 L	1070 mm	995 mm	655 mm	730 mm	580 mm	420 mm	13 Kg	116 Kg
360 L	1099 mm	1015 mm	880 mm	596 mm	-	-	15,5 Kg	160 Kg

- Polietilene ad alta densità (HDPE) con protezione anti UV
- Assorbe gli urti, resiste ai prodotti chimici e ai grandi sbalzi termici
- Coperchio con apertura a libro e bordo anti infiltrazione, sede per alloggiamento microchip
- Ruote in gomma Ø 200 mm
- Conforme alla norma DIN 30740 / EN 840
- Pedale + anello fermasacco in opzione per 120 L e 240 L



Pedale in opzione



Anello Fermasacco

Profilo rifrangente destro	766941
Profilo rifrangente sinistro	766942

	120 L	240 L	360 L
Contenitore grigio	720010	720020	720030
Contenitore giallo	720011	720021	720031
Contenitore blu	720012	720022	720032
Contenitore verde	720013	720023	720033
Contenitore marrone	720014	720024	
Contenitore bianco	720015	720025	
Pedale + fermasacco in opzione	720001	720002	

CONTIVIA BASIC 4

CONTENITORI IN PLASTICA 4 RUOTE

660 L ▼



770 L ▼



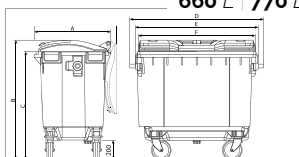
1100 L ▼



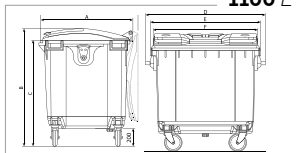
Colori disponibili:



660 L | 770 L



1100 L



	A (mm)	B (mm)	C (mm)	D (mm)	E (mm)	F (mm)	PESO (Kg)	CARICO UTILE (Kg)
660 L	778 mm	1228 mm	1105 mm	1370 mm	1270 mm	1200 mm	40 Kg	310 Kg
770 L	778 mm	1365 mm	1243 mm	1370 mm	1270 mm	1200 mm	43 Kg	360 Kg
1100 L	1070 mm	1344 mm	1280 mm	1370 mm	1270 mm	1200 mm	50 Kg	510 Kg

- Polietilene ad alta densità (HDPE) con protezione anti UV
- Resistente a sbalzi termici, urti, corrosione e alle sostanze chimiche
- Ruote in gomma Ø 200 mm
- Ruote con anello in gomma per un utilizzo intensivo, 2 con freno
- Coperchio piano con apertura a libro ed impugnatura a labbro
- Bordo anti infiltrazione, sede per alloggiamento microchip
- Maniglie ergonomiche per la movimentazione
- Tappo sul fondo per una corretta pulizia e sanificazione
- Conforme alla norma DIN 30740 / EN 840



Kit pedale in opzione

Profilo rifrangente destro **766941**

Profilo rifrangente sinistro **766942**

	660 L	770 L	1100 L
Contenitore grigio	720040	720050	720060
Contenitore giallo	720041	720051	720061
Contenitore blu	720042	720052	720062
Contenitore verde	720043	720053	720063
Kit pedale in opzione	720003	720004	720005

GESTIONE DEI RIFIUTI

SPAZI ESTERNI

**AMBIENTI
COMUNI**





FLORA

GETTACARTE

- Struttura in acciaio trafilato a freddo e trattato con cataforesi
- Doppio trattamento con verniciatura epossidica anti-ruggine
- Copertura laterale in polistirene resistente ai raggi UV
- Secchio interno in acciaio galvanizzato con maniglie laterali
- Fondo perforato per facilitare il drenaggio dell'acqua
- Serratura triangolare per bloccare il coperchio
- Fissaggio al suolo in 4 punti



DISPONIBILE IN AR SU **MEDIAL APP** 

40 L ▶



810 mm
410 mm
440 mm

60 L ▶



1060 mm
410 mm
440 mm

70 L ▶



850 mm
450 mm
450 mm

Gettacarte cilindrico acciaio nero-polistirene 40 L **110506**

Gettacarte cilindrico acciaio nero-polistirene 60 L **110501**

Gettacarte quadrato acciaio nero-polistirene 70 L **110516**



GRISÙ CITY

PORTACENERE-GETTACARTE ANTIFUOCO



110 L ▶



1120 mm
490 mm



- Acciaio galvanizzato con verniciatura epossidica da esterno
- Secchio interno zincato da 110 L
- Coperchio autoestinguente per prevenire principi d'incendio
- Posacenere fissato con catenella di sicurezza
- Fissaggio al suolo obbligatorio in 3 punti



Posacenere
Ø 190 x h 55 mm



Base gettacarte
Ø 200 mm

Posacenere-gettacarte antifuoco 110 L

776001

DUBAI

POSACENERE-GETTACARTE



70 L ▶



900 mm
450 mm



- Corpo in acciaio galvanizzato con verniciatura da esterno
- Copertura in acciaio inox AISI 430 satinato
- Coperchio con apertura a ribalta e posacenere integrato
- Secchio interno galvanizzato da 70 L
- Basamento per fissaggio al suolo in 3 punti



DISPONIBILE IN AR SU MEDIAL APP



Apertura coperchio



Base

Posacenere-gettacarte 70 L

776002

GINEVRA

GETTACARTE CON POSACENERE

- Struttura in acciaio trattato con cataforesi
- Verniciato con polvere epossidica per esterno
- Secchio interno in acciaio galvanizzato con maniglia
- Portacenere e gettacarte bloccati dalla porta frontale
- Piedi d'appoggio in plastica
- Fissaggio al suolo in 2 punti



Sistema d'apertura e secchio interno

Colori disponibili:

Gettacarte-posacenero grigio chiaro - grigio scuro 48 L **103015**Gettacarte-posacenero grigio manganese 48 L **103017**Gettacarte-posacenero grigio chiaro - grigio scuro 24 L **103010**Gettacarte-posacenero grigio manganese 24 L **103018**

GINEVRA MURALE

POSACENERE MURALE



Bacinella interna

- Acciaio galvanizzato con verniciatura epossidica
- Secchio interno in acciaio galvanizzato con maniglia (1,5 L)
- Fissaggio murale in 4 punti



Colori disponibili:

Posacenero murale grigio chiaro - grigio scuro 1,5 L **103012**Posacenero murale grigio manganese 1,5 L **103014**



VERONA MURALE

POSACENERE MURALE

1,5 L ▶



1000



Bacinella interna 1,5 L



Etichetta fornita

241 mm
81 mm
175 mm

- Lamiera zincata verniciata colore grigio manganese (RAL 7021)
- Fissaggio murale in 3 punti
- Possibilità di fissaggio su Verona o Amsterdam
- Etichetta adesiva (simbolo sigaretta) fornita in confezione



Posacenero murale nero 1,5

789390

NIDO

POSACENERE MURALE

2 L ▶



1000



170 mm
155 mm
170 mm

0,5 L ▶



260



130 mm
93 mm
110 mm

Colori disponibili:



- Acciaio inox satinato o metallo verniciato con polvere epossidica
- Testa antifuoco
- Svuotamento facilitato tramite ribaltamento del posacenero
- Fissaggio murale (viteria inclusa)



Posacenero murale inox satinato 0,5 L

106001

Posacenero murale silver punteggiato 0,5 L

106002

Posacenero murale inox satinato 2 L

106003

Posacenero murale silver punteggiato 2 L

106004

BIRKIN MURALE

POSACENERE MURALE

5 L ▶



3000

Ø 130 mm



Apertura posteriore per svuotamento

645 mm
180 mm

- Acciaio inox satinato o verniciato con polvere epossidica
- Griglia interna spegni-sigaretta
- Svuotamento tramite ribaltamento del posacenero
- Serigrafia frontale con simbolo sigaretta
- Fissaggio murale in 3 punti (viteria inclusa)



Colori disponibili:



Posacenero murale inox nero 5 L

108003

Posacenero murale inox satinato 5 L

108004

BIRKIN EVO

POSACENERE A COLONNA



4,6 L ▶



2600

Ø 129 mm



1120 mm

289 mm



Serratura con chiave



Apertura



Secchio

- Acciaio inox verniciato con polvere epossidica
- Secchio interno con maniglia in acciaio inox
- L'apertura ridotta limita l'ingresso dell'acqua piovana
- Griglia frontale separa mozziconi
- Piedi d'appoggio in plastica
- Possibilità di fissaggio al suolo in 4 punti (viteria non inclusa)



Posacenere a colonna inox nero 4,6 L

108021

BIRKIN

POSACENERE A COLONNA

4 L ▶

 2000

1000 mm

 290 mm



DISPONIBILE IN AR SU MEDIAL APP



Serratura con chiave



Secchio

**Base zavorrata in opzione**

Base zavorrata Ø 360 mm in plastica da 7,3 kg, con cover in inox brillante, garantisce massima stabilità al posacenere senza che vi sia bisogno di fissarlo al suolo.

- Acciaio inox satinato o inox verniciato con polvere epossidica
- Secchio interno in acciaio inox con maniglia (4 L)
- Serigrafia frontale con simbolo sigaretta
- Piedi d'appoggio in plastica
- Possibilità di fissaggio al suolo in 4 punti

**Colori disponibili:**

Posacenere a colonna sagomato inox nero 4 L **108006**

Posacenere a colonna sagomato inox satinato 4 L **108007**

Posacenere a colonna inox satinato 4 L **108009**

Base zavorrata Ø 360 mm **103308**

SIRIO

GETTACARTE

30 L ▶



1040 mm
470 mm
330 mm



- Struttura in acciaio inox brillante
- Base in inox
- Secchio da 30 L (Ø 300 mm - h 390 mm)
- Svuotamento tramite ribaltamento
- Fondo forato per l'uscita di liquidi
- Fissaggio al suolo obbligatorio in tre punti



Gettacarte inox brillante 30 L

106061

LEM

GETTACARTE

30 L ▶



1150 mm
350 mm
575 mm



Sistema di svuotamento

- Acciaio inox brillante qualità per esterno
- Secchio interno in acciaio galvanizzato (30 L)
- Svuotamento tramite ribaltamento
- Fondo perforato per l'uscita dei liquidi
- Fissaggio al suolo obbligatorio in quattro punti



Gettacarte inox brillante 30 L

106062

POLIS

GETTACARTE



35 L ▶



460 mm
340 mm

Palo da interrare



1200 mm
30 mm
55 mm

- Struttura in acciaio zincato
- Finitura con vernice poliestere o protettiva trasparente
- Svuotamento tramite ribaltamento del cestino
- Elastico fermasacco
- Fissaggio murale o su palo



Colori disponibili:



Gettacarte acciaio zincato con vernice trasparente 35 L

778030

Gettacarte acciaio zincato grigio manganese 35 L

778036

Gettacarte acciaio zincato verde 35 L


778037

Palo zincato

778031

MILUNA

GETTACARTE



- Acciaio galvanizzato con verniciatura poliestere
- Fondo perforato per facilitare il drenaggio dell'acqua
- Elastico fermasacco
- Fissaggio su palo o murale



Gettacarte grigio manganese 20 L	778051
Gettacarte grigio manganese 40 L	778061
Palo grigio manganese	778011

PIVO

GETTACARTE



- Acciaio galvanizzato verniciato poliestere
- Svuotamento tramite ribaltamento del cestino
- Fondo perforato per facilitare il drenaggio dell'acqua
- Fissaggio murale o su palo
- Elastico fermasacco



Staffa fissaggio
posacenere Nido (pag. 115)



Facile sistema di svuotamento



Staffa in opzione per fissaggio
murale mod. rettangolare



Colori disponibili:



	GRIGIO MANGANESE	VERDE	INOX AISI 304
Gettacarte cilindrico 22 L	778001	778002	
Gettacarte rettangolare 24 L	778021		
Palo per gettacarte	778011		
Staffa fissaggio murale per modello rettangolare	778025		
Staffa fissaggio portacenere Nido			778026

SNUPY

DISTRIBUTORE DI SACCHETTI PER DEIEZIONI CANINE



400 mm
65 mm
270 mm

Colori disponibili:



Kit per palo Ø 60 mm



- Acciaio inox o galvanizzato a caldo; finitura satinata o verniciatura epossidica
- Foro frontale per l'erogazione dei sacchetti; (Capacità max: 600 sacchetti)
- Chiusura con chiave triangolare
- 2 adattatori in inox AISI 304 per fissaggio su palo Ø 60 mm (in opzione)
- Palo (Ø 60 mm - h 230 cm) + cartello segnaletico in opzione



	VERDE	INOX SATINATO	INOX AISI 304
Distributore di sacchetti	103071	103070	
Coppia adattatori fissaggio a palo Ø 60 mm			103077
Palo verde h 230 cm	103076		
Pannello segnaletico	103078		

SACCHETTI PER DEIEZIONI CANINE



Apertura

- Polietilene ad alta densità
- Ricarica da 100 sacchetti
- Cartone da 10 ricariche (tot. 1000 pz)

Sacchetti per deiezione canina HDPE

103075

CLASSIC

GETTACARTE

50 L ▶



790 mm
 248 mm
 440 mm

Palo da interrare



1200 mm
 60 mm

- Polipropilene (PP)
- Resistente ai raggi UV, al calore, al freddo e agli agenti chimici
- Piastra spegni-sigaretta in acciaio inox
- Fondo perforato per facilitare il drenaggio dell'acqua
- Svuotamento mediante sganciamento del gettacarte
- In opzione, palo in acciaio zincato (Ø 60 mm - H 1200 mm)



Svuotamento mediante sganciamento del gettacarte



Colori disponibili:



Gettacarte polipropilene verde 50 L	102050
Gettacarte polipropilene grigio 50 L	102051
Palo in acciaio zincato	778016



IGIENE

L'**IGIENE** PER MEDIAL È L'ATTUAZIONE DELLE **MISURE INDIVIDUALI E COLLETTIVE** ATTE A SALVAGUARDARE IL **MANTENIMENTO DELLA PULIZIA NEGLI AMBIENTI DI VITA E DI LAVORO**.

Gli aspetti chiave che fondano la base dell'igiene nel nostro settore sono la pulizia e la disinfezione delle superfici, la gestione dei rifiuti e delle sostanze indesiderate e inquinanti, il controllo delle infestazioni di insetti, la manutenzione e attenzione degli strumenti di cura della persona e dell'ambiente.

MEDIAL **propone soluzioni che supportano le persone nella pulizia, nella gestione, nel controllo e nella conservazione degli spazi comuni igienici** (bagni, hotel, uffici ecc.).

All'interno di questo cappello introduttivo, Medial identifica **quattro sezioni** trainanti che guidano la scelta del prodotto adatto in base alle diverse esigenze: **DISPENSER e ACCESSORI HOTEL, ASCIUGAMANI e ASCIUGACAPELLI, CURA DELLA PERSONA e CURA DEGLI AMBIENTI**.







IGIENE

DISPENSER E ACCESSORI HOTEL

P. 126

LINEA **SUPERB 2.0**

P. 129

LINEA **BRINOX**

P. 132

LINEA **PURA**

P. 139

LINEA **NOIR**

P. 142

LINEA **BASICA**

P. 146

LINEA **STILECO**

P. 152

LINEA **WAVE E WAVE²**

P. 154

PORTAROTOLI **INDUSTRIALI**

P. 158

ACCESSORI **BAGNO**

P. 163

ASCIUGAMANI & ASCIUGACAPELLI

P. 170

ASCIUGAMANI **ELETTRICI**

P. 172

ASCIUGACAPELLI **ELETTRICI**

P. 190

CURA DELLA PERSONA

P. 198

PROTEZIONE **INDIVIDUALE**

P. 201

PRIMO **SOCCORSO**

P. 206

CONSUMABILI

P. 209

CURA DEGLI AMBIENTI

P. 212

DIFFUSORI **DI PROFUMO**

P. 216

IGIENIZZAZIONE **AMBIENTI**

P. 225

STERMINATORI **D'INSETTI**

P. 230

STERILIZZATORI **DI COLTELLI**

P. 235

POSTAZIONI **IGIENIZZANTI**

P. 236

IGIENE

DISPENSER E ACCESSORI HOTEL







SUPERB 2.0

L'EVOLUZIONE DELLA LINEA SUPERB CON TRATTAMENTO ANTI-FINGERPRINT

Dispenser d'avanguardia, ricchi di dettagli tecnici e soluzioni funzionali per uno stile innovativo che trae origine dalla sapiente **fusione materica dell'inossidabile e delle termoplastiche**. Profili solidi studiati per durare nel tempo. Forme morbide e avvolgenti che caratterizzano il design tenendo conto del gusto e della contemporaneità dei bagni moderni. Scopri tutti gli accessori e le nuove soluzioni della gamma di accessori bagno **SUPERB 2.0**.



SUPERB 2.0



SUPERB 2.0

DISTRIBUTORE DI CARTA ASCIUGAMANI (400 FOGLI PIEGATI A C, Z, V)

- Base in ABS e cover in inox AISI 304 satinato con **trattamento anti-fingerprint**
- Erogazione ottimizzata "foglio a foglio"
- Adattatore rimovibile per tutti i tipi di carta



DISPONIBILE IN AR SU MEDIAL APP 

400 F ▶

 C, Z, V



376 mm
 140 mm
 286 mm



Punto d'estrazione



Adattatore

Distributore carta asciugamani 400 fogli (c.z.v)

105865

SUPERB 2.0

DISTRIBUTORI DI SAPONE (LIQUIDO / A SCHIUMA)

- Base in ABS e cover in inox AISI 304 satinato con **trattamento anti-fingerprint**
- Serbatoio in plastica da 1 L con coperchio rimovibile per riempimento agevolato
- Per sapone liquido (privo di microgranuli) o sapone a schiuma
- Sistema d'erogazione "PUSH"



DISPONIBILE IN AR SU MEDIAL APP 

1 L ▶




260 mm
 95 mm
 118 mm



Punto d'erogazione



Serbatoio con coperchio rimovibile

Distributore di sapone liquido 1 L

105880

Distributore di sapone a schiuma 1 L

105885

COMPLETARE LA GAMMA CON:

MILUNA

GETTACARTE MURALE

20 L ▶ Ref. 773036

40 L ▶ Ref. 773046

Vedi pag. 38

20 L ▶



40 L ▶



SUPERB 2.0

DISTRIBUTORE CARTA IGIENICA IN ROTOLO (400 M)

- Base in ABS e cover in inox AISI 304 satinato con **trattamento anti-fingerprint**
- Per rotoli fino a 400 m (max. Ø rotolo 290 mm)
- Mandrino in plastica Ø 32 mm con freno
- Adattatore per mandrino con Ø 70 mm
- Taglio carta facilitato sui tre lati



400 M ▶



329 mm
133 mm
265 mm

DISPONIBILE IN AR SU MEDIAL APP



Mandrino con freno



Tre lame tagliacarta

Distributore carta igienica in rotolo 400 m

105855

SUPERB 2.0

DISTRIBUTORE CARTA IGIENICA INTERFOGLIATA

- Base in ABS e cover in inox AISI 304 satinato con **trattamento anti-fingerprint**
- Bocchetta d'estrazione in plastica
- Erogazione a singolo foglio per la massima igiene



500 F ▶



227 mm
135 mm
146 mm

DISPONIBILE IN AR SU MEDIAL APP



Punto d'estrazione



Carta interfogliata

Distributore di carta igienica interfogliata 500 fogli

105870



LINEA BRINOX E PURA

Superfici luminose, angoli netti e dettagli che catturano l'attenzione. Le **linee Brinox e Pura** sono sinonimo di **precisione, robustezza e passione** per l'acciaio inossidabile e l'acciaio verniciato a polvere epossidica bianca. Due gamme ricche di soluzioni ispirate al minimalismo del design moderno, in cui **funzionalità ed eleganza** si fondono per soddisfare gusti ed esigenze di una clientela attenta all'**estetica** e alla **qualità** dei propri accessori bagno.



BRINOX



BRINOX

DISTRIB. DI CARTA ASCIUGAMANI (200-400 FOGLI PIEGATI A C, Z | 500 FOGLI PIEGATI A C, Z, V)

- Acciaio inox AISI 430 brillante o AISI 304, con finitura brillante o satinata
- Per carta asciugamani 200/400 fogli piegati a C o Z
- Per carta asciugamani 500 fogli piegati a C, Z o V



500 F ▶



C, Z, V

400 mm
125 mm
280 mm



400 F ▶



C, Z

350 mm
102 mm
280 mm



200 F ▶



C, Z

250 mm
102 mm
280 mm



Distributore carta asciugamani Inox AISI 430 brillante

Distributore carta asciugamani Inox AISI 304 brillante

Distributore carta asciugamani Inox AISI 304 satinato

	200 F	400 F	500 F
Distributore carta asciugamani Inox AISI 430 brillante	105011	105016	
Distributore carta asciugamani Inox AISI 304 brillante	105012	105017	105015
Distributore carta asciugamani Inox AISI 304 satinato	105013	105019	

BRINOX SENSOR

DISTRIBUTORI AUTOMATICI DI SAPONE LIQUIDO/GEL, SCHIUMA, SPRAY IDROALCOLICO LIQUIDO

- Acciaio inox AISI 304, con finitura brillante o satinata
- Tanica in plastica a riempimento da 1 L
- Versione per sapone liquido (no microgranuli) o gel idroalcolico
- Versione per sapone a schiuma
- Versione per soluzioni idroalcoliche liquide
- Sistema di erogazione automatica con sensore a infrarossi
- Alimentazione: 4 pile tipo "AA" da 1,5 V (non comprese)
- Alimentatore di corrente 110-240 V / 6 V (non incluso)
- **Installazione a minimo 30 cm dal lavabo**



1 L ▶

Sapone liquido / gel idroalcolico

Sapone a schiuma

Spray idroalcolico liquido



257 mm
100 mm
141 mm



Alimentatore di corrente

104950

Distributore automatici di sapone liquido/gel idroalcolico

Distributore automatici di sapone a schiuma

Distributore automatici di spray idroalcolico liquido

**INOX AISI 304
BRILLANTE**

**INOX AISI 304
SATINATO**

104530

104531

104532

104533

104534

104535

BRINOX

DISTRIBUTORE DI SAPONE LIQUIDO

0,5 L ▶



225 mm
105 mm
95 mm

← Sistema "pull"

- Acciaio inox AISI 304, con finitura brillante o satinata
- Tanica in plastica a riempimento da 0,5 L
- Per tutti i tipi di sapone liquido, salvo a microgranuli
- Sistema di erogazione "pull"



Distributore di sapone liquido inox AISI 304 brillante

104036

Distributore di sapone liquido inox AISI 304 satinato

104037

BRINOX

DISTRIBUTORE DI SAPONE LIQUIDO

1,2 L ▶



320 mm
110 mm
100 mm

Sistema "pull"



320 mm
170 mm
125 mm

Mod. Hospital
Sistema "a gomito"

- Acciaio inox AISI 304, con finitura brillante o satinata
- Tanica in plastica a riempimento da 1,2 L
- Per tutti i tipi di sapone liquido, salvo a microgranuli
- Sistema di erogazione "pull" o a gomito (mod. Hospital)



Distributore "Pull" inox AISI 304 brillante **105036**

Distributore "Pull" inox AISI 304 satinato **105037**

Distributore "a Gomito" inox AISI 304 brillante **105038**

Distributore "a Gomito" inox AISI 304 satinato **105039**

BRINOX

DISTRIBUTORE DI SAPONE A SCHIUMA

1,2 L ▶



295 mm
105 mm
98 mm

Sistema "pull"

- Acciaio inox AISI 304, con finitura brillante o satinata
- Tanica in plastica a riempimento da 1,2 L per sapone a schiuma
- Sistema di erogazione "pull"



Distributore di sapone a schiuma inox AISI 304 brillante **104030**

Distributore di sapone a schiuma inox AISI 304 satinato **104031**

BRINOX

DISTRIBUTORE DI SAPONE LIQUIDO

1,2 L ▶



205 mm
105 mm
130 mm

Sistema "push"

0,8 L ▶



180 mm
100 mm
115 mm

Sistema "push"

- Acciaio inox AISI 304, con frontale satinato e laterale brillante
- Serbatoio fuso nella struttura da 0,8 L o 1,2 L
- Per tutti i tipi di sapone liquido, salvo a microgranuli
- Sistema di erogazione "push"



Distrib. di sapone liquido inox AISI 304 - 0,8 L **105031**

Distrib. di sapone liquido inox AISI 304 - 1,2 L **105032**

BRINOX

DISTRIBUTORE CARTA IGIENICA IN ROLOLO (200 M / 400 M)

- Acciaio inox AISI 430 brillante o AISI 304, con finitura brillante o satinata
- Per rotoli da 200 m (max. Ø rotolo 230 mm) o 400 m (max. Ø rotolo 300 mm)
- Mandrino rettangolare in inox per limitare il consumo della carta
- Diagonale del mandrino: 55 mm
- Lame su tre lati per facilitare il taglio della carta



200 M ▶



265 mm
127 mm
260 mm

400 M ▶



320 mm
130 mm
310 mm



Mandrino



3 lame tagliacarta

	200 M	400 M
Distributore carta igienica Inox AISI 430 brillante	105001	105006
Distributore carta igienica Inox AISI 304 brillante	105002	105007
Distributore carta igienica Inox AISI 304 satinato	105003	105009

BRINOX

DISTRIBUTORE DI CARTA IGIENICA INTERFOGLIATA (250 / 500 FOGLI)

- Acciaio inox AISI 430 brillante o AISI 304, con finitura brillante o satinata
- Per carta igienica interfoagliata
- Capienza: 250 fogli - SINGOLO, 500 fogli - DOPPIO



250 F ▶



150 mm
120 mm
133 mm

500 F ▶



270 mm
120 mm
133 mm

	250 F	500 F
Distributore carta igienica Inox AISI 430 brillante	105024	105029
Distributore carta igienica Inox AISI 304 brillante	105021	105026
Distributore carta igienica Inox AISI 304 satinato	105023	105028

BRINOX

PORTASCOPINO



Supporto murale

- Acciaio inox AISI 304, brillante o satinato
- Bacinella di recupero liquidi in plastica
- D'appoggio o murale

Portascopino d'appoggio inox AISI 304 brillante	130820
Portascopino d'appoggio inox AISI 304 satinato	130821
Portascopino murale inox AISI 304 brillante	130822
Portascopino murale inox AISI 304 satinato	130823

TOP

PORTASCOPINO



- Acciaio inox AISI 304, brillante o satinato
- Bacinella di recupero liquidi in plastica
- Base in plastica

Portascopino inox AISI 304 brillante	101811
Portascopino inox AISI 304 satinato	101812

BASIC METAL MURAL

PORTASCOPINO MURALE



Supporto murale

- Acciaio inox brillante o satinato
- Bacinella di recupero liquidi in plastica
- Fissaggio murale in 2 punti

Portascopino inox brillante	101802
Portascopino inox satinato	101807

BASIC METAL

PORTASCOPINO



- Acciaio inox brillante o satinato
- Bacinella di recupero liquidi in plastica

Portascopino inox brillante	101800
Portascopino inox satinato	101805

COMPLETARE LA GAMMA CON LA LINEA DI ACCESSORI PER BAGNI:

KATY

Vedi pag. 164-165

BRINOX

DISTRIBUTORE SACCHETTI IGIENICI IN PLASTICA



137 mm
25 mm
98 mm

- Acciaio inox AISI 304, brillante o satinato
- Murale o d'appoggio
- Utilizza sacchetti in HDPE (cod. 799002)



Distrib. sacchetti in plastica inox AISI 304 brillante **130006**

Distrib. sacchetti in plastica inox AISI 304 satinato **130007**

DISTRIBUTORE SACCHETTI IGIENICI IN CARTA



280 mm
40 mm
130 mm

- Acciaio inox AISI 304, brillante o satinato
- Utilizza sacchetti in carta (14x28 cm - cod. 99096)



Distrib. sacchetti in carta inox AISI 304 brillante **105053**

Distrib. sacchetti in carta inox AISI 304 satinato **105055**

DISTRIBUTORE DI CARTA COPRIWATER



316 mm
47 mm
215 mm

- Acciaio inox AISI 304, brillante o satinato
- Utilizza carta copri water (cod. 109114 -109118)



Distrib. sacchetti in carta inox AISI 304 brillante **105050**

Distrib. sacchetti in carta inox AISI 304 satinato **105052**

PORTAFAZZOLETTI QUADRATO



126 mm
126 mm
126 mm

- Acciaio inox AISI 304, brillante o satinato
- Dim. max scatola (LxPxH): 12x12x12 cm
- D'appoggio o murale



Portafazzoletti inox AISI 304 brillante **105057**

Portafazzoletti inox AISI 304 satinato **105058**

PORTAFAZZOLETTI E/O PORTA GUANTI



75 mm
137 mm
260 mm

- Acciaio inox AISI 430, brillante o satinato
- Dim. max scatola (LxPxH): 25x13x7 cm
- D'appoggio o murale
- Gommmini di protezione sulla base



Portafazzoletti inox AISI 430 brillante **105051**

Portafazzoletti inox AISI 430 satinato **105056**

Portafazzoletti/guanti inox AISI 430 brillante **105054**

COMPLETARE LA GAMMA CON:

BRINOX

CONTENITORE DI SACCHETTI IGIENICI

Inox AISI 304 satinato
30 L ▶ Ref. 789080

Vedi pag. 36

30 L ▶



COMPLETARE LA GAMMA CON:

BRINOX

GETTACARTE CON COPERCHIO PUSH

Inox AISI 304 brillante
25 L ▶ Ref. 110520
Inox AISI 304 satinato
25 L ▶ Ref. 110521

Vedi pag. 36

25 L ▶



COMPLETARE LA GAMMA CON:

STORICO

GETTACARTE PUSH

Inox brillante
50 L ▶ Ref. 790557

Vedi pag. 80

50 L ▶



COMPLETARE LA GAMMA CON:

STORICO

GETTACARTE BASCULANTE

Inox brillante
50 L ▶ Ref. 790563

Vedi pag. 81

50 L ▶



COMPLETARE LA GAMMA CON:

BOB

GETTACARTE

Inox brillante
25 L ▶ Ref. 773001
Inox satinato
25 L ▶ Ref. 773006

Vedi pag. 37

25 L ▶



COMPLETARE LA GAMMA CON:

BOB BASIC

GETTACARTE

Inox brillante
25 L ▶ Ref. 773002
Inox satinato
25 L ▶ Ref. 773007

Vedi pag. 37

25 L ▶



COMPLETARE LA GAMMA CON:

BRINOX

PATTUMIERA MURALE

Inox AISI 304 brillante
10 L ▶ Ref. 105062
Inox AISI 304 satinato
10 L ▶ Ref. 105063

Vedi pag. 37

10 L ▶



COMPLETARE LA GAMMA CON:

BIN PLUS

PATTUMIERA A PEDALE

Inox brillante
5 L ▶ Ref. 112055
Inox satinato
5 L ▶ Ref. 112059

Vedi pag. 39

5 L ▶



PURA



PURA

DISTRIB. DI CARTA ASCIUGAMANI (400 FOGLI PIEGATI A C, Z)

400 F ▶



350 mm
102 mm
280 mm



- Metallo verniciato bianco con polvere epossidica
- Per carta asciugamani 400 fogli piegati a C o Z



Distributore carta asciugamani metallo bianco

105018

PURA

DISTRIBUTORE DI SAPONE LIQUIDO

1,2 L ▶



320 mm
110 mm
100 mm

← Sistema "pull"

- Metallo verniciato bianco con polvere epossidica
- Tanica in plastica a riempimento da 1,2 L
- Per tutti i tipi di sapone, salvo a microgranuli
- Sistema di erogazione "pull"



Distributore di sapone liquido metallo bianco

105035

PURA

DISTRIBUTORE CARTA IGIENICA IN ROTOLO (400 M)

400 M ▶



320 mm
130 mm
310 mm



Mandrin



3 lame tagliacarta

- Metallo verniciato bianco con polvere epossidica
- Per rotoli fino a 400 mt (max. Ø rotolo 300 mm)
- Mandrino rettangolare in metallo per limitare il consumo della carta
- Diagonale del mandrino: 55 mm
- Lame su tre lati per facilitare il taglio della carta



Vers. "Essential"

Distrib. carta igienica rotolo bianco 400 M **105008**

Distrib. carta igienica rotolo bianco 400 M (Essential) **105608**

PURA

DISTRIBUTORE DI CARTA IGIENICA INTERFOGLIATA (500 FOGLI)

500 F



Doppio

270 mm
120 mm
133 mm



- Metallo verniciato bianco con polvere epossidica
- Per carta igienica interfogliata
- Capienza: 500 fogli



Distrib. carta igienica interfogliata metallo bianco **105027**

PURA

PORTASCOPINO



- Metallo verniciato bianco
- Bacinella di recupero liquidi in plastica



380 mm
98 mm

Portascopino metallo bianco **101801**

COMPLETARE LA GAMMA CON:

PURA

PATTUMIERA MURALE

10 L ▶ Ref. 105061

Vedi pag. 37

10 L ▶



MILUNA

GETTACARTE MURALE

20 L ▶ Ref. 773033

40 L ▶ Ref. 773043

Vedi pag. 38

20 L 40 L ▶





LINEA NOIR E BASICA

Le linee **NOIR** e **BASICA** offrono un assortimento completo e coordinato di accessori concepiti per garantire i più elevati standard d'igiene nei bagni di locali pubblici e privati. I complementi della linea sono realizzati in **ABS Nero o Bianco**, materiale **robusto, duraturo e facile da pulire**. Un altro aspetto distintivo è lo spessore delle cover, incrementato per donare ai prodotti maggiore **resistenza strutturale**. Grazie al loro design sobrio ed essenziale, gli accessori delle linee NOIR e BASICA si armonizzano perfettamente con qualunque area bagno. Tutto ciò senza sacrificare la funzionalità: le forme arrotondate e fluide sono infatti pensate per conferire ergonomia e massimo confort d'utilizzo ai prodotti. Sono anche espressione di massima flessibilità progettuale con un ventaglio di oltre 30 prodotti tra cui poter scegliere la soluzione che più risponde alle esigenze del locale da allestire.

NOIR



NOIR

DISTRIB. DI CARTA ASCIUGAMANI (400 FOGLI PIEGATI A C, Z, M | 500 FOGLI PIEGATI A C, Z, M, V)

- Base in ABS argento e cover in ABS nero
- Per carta asciugamani piegata a C, Z o M - 400 fogli
- Per carta asciugamani piegata a C, Z, M o V - 500 fogli



DISPONIBILE IN AR SU MEDIAL APP 

500 F ▶



380 mm
128 mm
278 mm



400 F ▶



340 mm
92 mm
250 mm



Distributore carta asciugamani ABS nero

400 F	500 F
104220	104226

NOIR

DISTRIBUTORI DI SAPONE (LIQUIDO / A SCHIUMA)

- Base in ABS argento e cover in ABS nero
- Tanica in plastica a riempimento da 0,5 L, 0,75 L, 1 L
- Per tutti i tipi di sapone, salvo a microgranuli (Ref. 104240, 104241)
- Per sapone a schiuma (Ref. 104245)
- Sistema di erogazione "push" anti-gocciolamento



1 L ▶



275 mm
105 mm
110 mm

0,5 L ▶



209 mm
93 mm
101 mm

0,75 L ▶



210 mm
98 mm
114 mm

DISPONIBILE IN AR SU MEDIAL APP



Sistema push

Finestra di controllo

Distributore di sapone liquido ABS nero - 0,5 L	104240
Distributore di sapone liquido ABS nero - 1 L	104241
Distributore di sapone a schiuma ABS nero - 0,75 L	104245

NOIR

DISTRIBUTORE CARTA IGIENICA IN ROTOLO (200 M / 400 M)

- Base in ABS argento e cover in ABS nero
- Mini jumbo: mandrino Ø 45 mm (max Ø rotolo 255 mm)
- Maxi jumbo: mandrino Ø 45 e 70 mm (max Ø rotolo 300 mm)



DISPONIBILE IN AR SU MEDIAL APP

MINI JUMBO

200 M ▶



294 mm
120 mm
282 mm

MAXI JUMBO

400 M ▶



355 mm
137 mm
347 mm

Distrib. carta igienica rotolo ABS nero 200 M	104201
Distrib. carta igienica rotolo ABS nero 400 M	104205

NOIR

DISTRIBUTORE DI CARTA IGIENICA INTERFOGLIATA (250 / 500 FOGLI)

- Base in ABS argento e cover in ABS nero
- Capienza 250 fogli (o 1 rotolo standard) o 500 fogli (o 2 rotoli standard)
- Può ospitare anche rotoli di carta igienica standard



250 F

1 ROTOLO STANDARD



Simple



173 mm
134 mm
148 mm

500 F

2 ROTOLI STANDARD



Double



296 mm
139 mm
148 mm

DISPONIBILE IN AR SU MEDIAL APP



Distrib. carta igienica interfogliata ABS nero - 500 F

104256

Distrib. carta igienica interfogliata ABS nero - 250 F

104257

NOIR

PORTAFAZZOLETTI QUADRATO



130 mm
130 mm
130 mm



60 mm
140 mm
257 mm



NOIR

PORTAFAZZOLETTI RETTANGOLARE



NOIR

PORTASCOPINO



400 mm
103 mm

400 mm
115 mm
103 mm



- Base e cover in ABS nero
- Per confezioni dim. 11,5x11,5x12 cm
- D'appoggio o murale

- Base e cover in ABS nero
- Per confezioni dim. 24,5x13,5x5,5 cm
- D'appoggio o murale

- Manico in ABS argento e corpo in ABS nero
- Da pavimento o murale

Portafazzoletti ABS nero

130020

Portafazzoletti ABS nero

130005

D'appoggio ABS nero

104280

Murale ABS nero

104282

NOIR

DISTRIBUTORE SACCHETTI IGIENICI IN PLASTICA

137 mm
25 mm
98 mm



- Base e cover in ABS nero
- Per sacchetti in plastica dim. (LxPxH): 8,7x2x12,4 cm
- Utilizza sacchetti in HDPE (cod. 799002)
- D'appoggio o murale (viteria inclusa)



Distrib. in ABS nero di sacchetti in plastica

130004

DISTRIBUTORE SACCHETTI IGIENICI IN CARTA

290 mm
54 mm
140 mm



- Base e cover in ABS nero
- Utilizza sacchetti in carta dim. (LxH): 12x28 cm (cod. 99096)



Distrib. in ABS nero di sacchetti in carta

130017

DISTRIBUTORE DI CARTA COPRIWATER

290 mm
57 mm
235 mm



- Base e cover in ABS nero
- Dim. max scatola (LxPxH): 19,5x4x25 cm
- Utilizza carta copriwater cod. 109114 o 109118



Distrib. in ABS nero di carta copriwater

130014

COMPLETARE LA GAMMA CON:

NOIR

CONTENITORE DI SACCHETTI IGIENICI

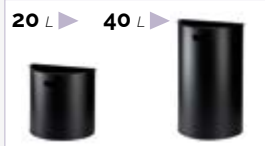


15 L ▶ Ref. 104281

Vedi pag. 41

MILUNA NOIR

GETTACARTE MURALE



20 L ▶ Ref. 773031
40 L ▶ Ref. 773041

Vedi pag. 38

AMÉLIE

GETTACARTE AUTOMATICO



12 L ▶ Ref. 111211

Vedi pag. 42

AMÉLIE

GETTACARTE COPERCHIO AD IMBOCCO



12 L ▶ Ref. 111201
32 L ▶ Ref. 111221

Vedi pag. 43

NEW BIN BASIC

PATTUMIERA A PEDALE




5 L ▶ Ref. 913052

Vedi pag. 40

ESA

PATTUMIERA A PEDALE




5 L ▶ Ref. 909106

Vedi pag. 45

RIF BASIC

PATTUMIERA CON COPERCHIO BASCULANTE




35 L ▶ Ref. 909536

Vedi pag. 44

SLIM

PATTUMIERA A PEDALE



10 L ▶ Ref. 909811

Vedi pag. 72

BASICA



BASICA

DISTRIB. DI CARTA ASCIUGAMANI (200-400 FOGLI PIEGATI A C, Z, M | 500 FOGLI PIEGATI A C, Z, M, V)

- Base in ABS grigio e cover in ABS bianco
- Per carta asciugamani piegata a C, Z o M - 200 / 400 fogli
- Per carta asciugamani piegata a C, Z, M o V - 500 fogli



DISPONIBILE IN AR SU MEDIAL APP

500 F ▶



380 mm
128 mm
278 mm

400 F ▶



340 mm
92 mm
250 mm

200 F ▶



220 mm
92 mm
250 mm



Apertura

Distributore carta asciugamani ABS bianco

200 F	400 F	500 F
104022	104020	104026

BASICA

DISTRIBUTORI DI SAPONE LIQUIDO

- Base in ABS grigio e cover in ABS bianco
- Tanica in plastica a riempimento da 0,5 L o 1 L
- Per tutti i tipi di sapone, salvo a microgranuli



1 L ▶



275 mm
105 mm
110 mm

Sistema "push"

0,5 L ▶



209 mm
93 mm
101 mm

Sistema "push"

0,5 L ▶



209 mm
110 mm
101 mm

Sistema "a gomito"

Distributore push di sapone liquido ABS bianco - 0,5 L **104040**

Distributore push di sapone liquido ABS bianco - 1 L **104041**

Distributore di sapone "a gomito" ABS bianco - 0,5 L **104046**

BASICA

DISTRIBUTORI DI SAPONE A SCHIUMA

- Base in ABS grigio e cover in ABS bianco
- Tanica in plastica a riempimento da 0,5 L e 0,75 L
- Per saponi a schiuma
- Sistema di erogazione "push"
- Serratura con chiave in plastica (cod. 104045)
- Sistema chiusura a scatto con apertura a pulsante (cod. 104044)



0,75 L ▶



210 mm
98 mm
114 mm

Sistema "push"

**BASICA
MOUSSE**

0,5 L ▶



230 mm
130 mm
70 mm

Sistema "push"

EKKO


Distrib. push di sapone a schiuma ABS bianco - 0,5 L **104044**

Distrib. push di sapone a schiuma ABS bianco - 0,75 L **104045**

BASICA

DISTRIBUTORI AUTOMATICI DI SAPONE LIQUIDO/GEL, SCHIUMA

- Base in ABS grigio e cover in ABS bianco
- Tanica in plastica a riempimento da 0,5 L o 1 L
- Vers. per sapone liquido (no microgranuli) o gel idroalcolico/ Vers. per sapone a schiuma
- Sensore a infrarossi
- Alimentazione: 4 pile da 1,5 V alcaline AA (non comprese)
- Alimentatore di corrente solo per versione da 1 L (in opzione)
- **Installazione a minimo 30 cm dal lavabo**



1 L ▶



250 mm
100 mm
140 mm

0,5 L ▶



205 mm
95 mm
95 mm

1 L ▶



250 mm
100 mm
140 mm



Alimentatore di corrente

104951

Dist. automatico sap. liquido /gel idroalc. ABS bianco - 1 L **104050**


Dist. automatico sap. liquido /gel idroalc. ABS bianco - 0,5 L **104055**

Distrib. automatico sap. schiuma ABS bianco - 1 L **104051**

BASICA

DISTRIBUTORI AUTOMATICI / PUSH DI LIQUIDO IDROALCOLICO

- Base in ABS grigio e cover in ABS bianco
- Tanica in plastica a riempimento da 0,5 L o 1 L
- Per soluzioni idroalcoliche con antibatterico
- Versione automatica con sensore a infrarossi e versione "push"
- Alimentazione: 3 pile da 1,5 V alcaline AA (non comprese)
- Alimentatore di corrente solo per **BASICA MATIC** (Ref. 104951)
- **Installazione a minimo 30 cm dal lavabo**



1 L ▶



250 mm
100 mm
140 mm

BASICA MATIC



0,5 L ▶



195 mm
92 mm
99 mm

BASICA SPRAY SENSOR



0,5 L ▶



198 mm
115 mm
99 mm

BASICA SPRAY



Sistema "push"



Alimentatore Ref. 104951

Distrib. automatico di liquido idroalcolico ABS bianco 1 L **104052**

Distrib. automatico di liquido idroalcolico ABS bianco 0,5 L **104053**

Distrib. "push" di liquido idroalcolico ABS bianco 0,5 L **104047**

BASICA

DISTRIBUTORE CARTA IGIENICA IN ROTOLO (200 M / 400 M)

200 M ▶



MINI JUMBO



400 M ▶



MAXI JUMBO



- Base in ABS grigio e cover in ABS bianco
- Mini jumbo: mandrino Ø 45 mm (max Ø rotolo 255 mm)
- Maxi jumbo: mandrino Ø 45 e 70 mm (max Ø rotolo 300 mm)



Distrib. carta igienica rotolo ABS bianco 200 M **104001**

Distrib. carta igienica rotolo ABS bianco 400 M **104005**

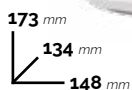
BASICA

DISTRIBUTORE DI CARTA IGIENICA INTERFOGLIATA (250 / 500 FOGLI)

250 F ▶



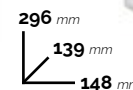
1 ROTOLO STANDARD



500 F ▶



2 ROTOLO STANDARD



- Base in ABS grigio e cover in ABS bianco
- Capienza 250 fogli (o 1 rotolo standard) o 500 fogli (o 2 rotoli standard)
- Può ospitare anche rotoli di carta igienica standard



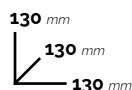
Distrib. carta igienica interfogliata ABS bianco - 500 F **104056**

Distrib. carta igienica interfogliata ABS bianco - 250 F **104057**

BASICA

PORTAFAZZOLETTI QUADRATO

Colori disponibili:



- ABS bianco o cromato
- Per confezioni dim. 11,5x11,5x12 cm
- D'appoggio o murale

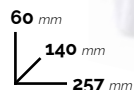
Portafazzoletti quadrato ABS bianco **130021**

Portafazzoletti quadrato ABS cromato **130022**

BASICA

PORTAFAZZOLETTI RETTANGOLARE

Colori disponibili:



- ABS bianco o cromato
- Per confezioni dim. 24,5x13,5x5,5 cm
- D'appoggio o murale

Portafazzoletti rettangolare ABS bianco **130000**

Portafazzoletti rettangolare cromato ABS **130003**

BASICA

DISTRIBUTORE SACCHETTI IGIENICI IN PLASTICA



Colori disponibili:

- ABS bianco o cromato
- Per sacchetti in HDPE dim.
- (LxPxH): 8,7x2x12,4 cm (cod. 799002)
- D'appoggio o murale



Distrib. in ABS bianco di sacchetti in plastica	130001
Distrib. in ABS cromato di sacchetti in plastica	130002

DISTRIBUTORE SACCHETTI IGIENICI IN CARTA



- ABS bianco
- Utilizza sacchetti in carta dim. (LxH): 12x28 cm
- Consigliamo nostra ricarica cod. 99096



Distrib. in ABS bianco di sacchetti in carta	130015
--	---------------

DISTRIBUTORE DI CARTA COPRIWATER



- ABS bianco
- Dim. max scatola (LxPxH): 19,5x4x25 cm
- Utilizza carta copriwater cod. 109114 o 109118



Distrib. in ABS bianco di carta copriwater	130010
--	---------------

PORTASCOPINO MURALE O D'APPOGGIO



- ABS bianco o argento
- Ciuffo in setola bianca
- Murale o d'appoggio



Supporto murale

Colori disponibili:



Portascopino d'appoggio ABS bianco	104100
Portascopino murale ABS bianco	104102
Portascopino d'appoggio ABS argento	104480
Portascopino murale ABS argento	104482

COMPLETARE LA GAMMA CON:

BASICA LADY BIN

CONTENITORI DI SACCHETTI IGIENICI



15 L ▶ Ref. 104081
17 L ▶ Ref. 705081

Vedi pag. 41

RIF BASIC

PATTUMIERA CON COPERCHIO BASCULANTE



10 L ▶ Ref. 909010
18 L ▶ Ref. 909018

Vedi pag. 44

AMÉLIE

GETTACARTE




32 L ▶ Ref. 111223
12 L ▶ Ref. 111203 - 111213

Vedi pag. 42-43

ESA

PATTUMIERA A PEDALE



5 L ▶ Ref. 909105

Vedi pag. 45

COMPLETARE LA GAMMA CON GLI ACCESSORI PER BAGNI: **SIMPLY**

Vedi pag. 166



LINEA STILECO



Medial continua la sua strada alla ricerca di **soluzioni sostenibili** nel rispetto dell'ambiente e delle esigenze dei propri clienti, con l'obiettivo di **coniugare efficienza ed estetica** con l'aspetto ecologico. Stileco è la nostra *prima linea di dispenser in plastica riciclata al 100%*. Una gamma di dispenser dal **carattere essenziale e versatile** ma che esprime **personalità**, impreziosita dal *visore di controllo "verdefoglia"* a *rimarcare ancora una volta l'impegno per il "Green"*. **Praticità e funzionalità** completano il quadro di una linea perfetta per chi vuole migliorare lo stile del proprio ambiente nel rispetto del nostro pianeta.

STILECO

DISTRIB. DI CARTA ASCIUGAMANI (600 FOGLI PIEGATI A C, Z, M, V)

600 F ▶



C, Z,
M, V



370 mm
130 mm
277 mm

- Base e cover in ABS 100% riciclato
- Visore di controllo in policarbonato
- Per carta asciugamani piegata a C, Z, M e V - 600 fogli



DISPONIBILE IN AR SU MEDIAL APP



ATTENZIONE: alcuni prodotti in plastica riciclata possono subire leggere variazioni di tonalità cromatica

Distributore carta asciugamani 600 fogli

920020

STILECO

DISTRIBUTORI DI SAPONE LIQUIDO / GEL IDROALCOLICO

1 L ▶



260 mm
95 mm
130 mm

0,7 L ▶



210 mm
90 mm
128 mm



Sistema "push"



Tanica a riempimento

- Cover in ABS 100% riciclato
- Visore di controllo in policarbonato
- Serbatoio in plastica a riempimento da 1 L o 0,7 L
- Adatto per saponi liquidi e gel idroalcolici



DISPONIBILE IN AR SU MEDIAL APP



ATTENZIONE: alcuni prodotti in plastica riciclata possono subire leggere variazioni di tonalità cromatica

Distributore sapone push bianco 1 L

920041

Distributore sapone push bianco 0,7 L

920040

STILECO

DISTRIBUTORE CARTA IGIENICA IN ROTOLO

MAXI JUMBO



326 mm
125 mm
304 mm

MINI JUMBO



272 mm
125 mm
253 mm



Punto d'estrazione



Adattatore

- Base e cover in ABS 100% riciclato
- Visore di controllo in policarbonato
- Diametro max. rotolo MINI JUMBO: Ø 245 mm
- Diametro max. rotolo MAXI JUMBO: Ø 275 mm
- Mandrino: da 40 mm a max. 60 mm



DISPONIBILE IN AR SU MEDIAL APP



ATTENZIONE: alcuni prodotti in plastica riciclata possono subire leggere variazioni di tonalità cromatica

Distributore Mini jumbo di carta igienica in rotolo

920001

Distributore Maxi jumbo di carta igienica in rotolo

920002

STILECO

DISTRIBUTORE DI CARTA IGIENICA INTERFOGLIATA 500 FOGLI

500 F ▶



277 mm
135 mm
135 mm



Punti d'estrazione

- Base e cover in ABS 100% riciclato
- Visore di controllo in policarbonato
- Per carta igienica interfogliata
- Capienza 500 fogli



DISPONIBILE IN AR SU MEDIAL APP

ATTENZIONE: alcuni prodotti in plastica riciclata possono subire leggere variazioni di tonalità cromatica

Distrib. carta interfogliata 500 fogli

920005

STILECO

DISTRIBUTORE DI CARTA A SROTOLAMENTO CENTRALE

MAXI



325 mm
240 mm
240 mm

MINI



285 mm
150 mm
140 mm

- Base e cover in ABS 100% riciclato
- Visore di controllo in policarbonato
- Diametro max. rotolo vers. MAXI: Ø 230 mm
- Diametro max. rotolo vers. MINI: Ø 120 mm



DISPONIBILE IN AR SU MEDIAL APP

ATTENZIONE: alcuni prodotti in plastica riciclata possono subire leggere variazioni di tonalità cromatica

Distributore di carta MAXI

920031

Distributore di carta MINI

920030

STILECO

DISTRIBUTORE AUTOCUT PER CARTA ASCIUGAMANI



382 mm
233 mm
280 mm



Punto d'estrazione



Portarotolo

- Base e cover in ABS 100% riciclato
- Visore di controllo in policarbonato
- Funzionamento meccanico con taglio carta in trazione
- Diametro max. rotolo: Ø 210 mm
- Larghezza max. rotolo: 195-205 mm
- Lunghezza del taglio: 270 mm



DISPONIBILE IN AR SU MEDIAL APP

ATTENZIONE: alcuni prodotti in plastica riciclata possono subire leggere variazioni di tonalità cromatica

Distributore autocut carta asciugamani

920050

WAVE



WAVE

DISTRIBUTORE DI CARTA ASCIUGAMANI (300 FOGLI PIEGATI A C, Z | C, Z, M, V)



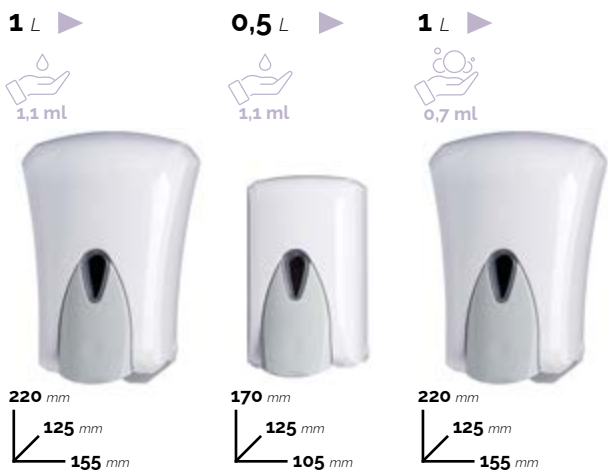
- Base in ABS grigio e cover in ABS bianco
- Versione per carta asciugamani piegata a C e Z
- Versione per carta asciugamani piegata a C, Z, M, V
- Capienza fino a 300 fogli



Distrib. bianco per carta piegata a C, Z - 300 F	908020
Distrib. bianco per carta piegata a C, Z, M, V - 300 F	908021

WAVE

DISTRIBUTORI DI SAPONE (LIQUIDO / A SCHIUMA)



- Base in ABS grigio e cover in ABS bianco
- Tanica in plastica a riempimento da 0,5 L o 1 L
- Per tutti i tipi di sapone, salvo a microgranuli o saponi a schiuma
- Sistema di erogazione "push" anti-gocciolamento

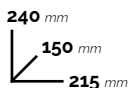


Distributore sapone liquido ABS bianco 0,5 L	908040
Distributore sapone liquido ABS bianco 1 L	908041
Distributore sapone a schiuma ABS bianco 1 L	908045

WAVE

DISTRIBUTORE CARTA IGIENICA A ESTRAZIONE CENTRALE

100 M ▶



- Base in ABS grigio e cover in ABS bianco
- Per rotolo carta igienica con spessore da 100 - 115 cm (e max Ø 160 mm)



Distributore carta igienica a estrazione centrale

908006

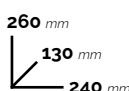
WAVE

DISTRIBUTORE CARTA IGIENICA IN ROTOLO (200 M / 400 M)

200 M ▶



MINI JUMBO



400 M ▶



MAXI JUMBO



- Base in ABS grigio e cover in ABS bianco
- MINI JUMBO: per rotolo carta igienica da 200 M (max Ø 190 mm)
- MAXI JUMBO: per rotolo carta igienica da 400 M (max Ø 250 mm)
- Mandrino standard da Ø 40 mm e adattatore Ø 55 mm incluso
- Lame su tre lati per facilitare il taglio della carta



Distributore carta igienica in rotolo ABS bianco 200 M

908001

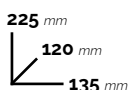
Distributore carta igienica in rotolo ABS bianco 400 M

908002

WAVE

DISTRIBUTORE CARTA IGIENICA INTERFOGLIATA (300 FOGLI)

300 F ▶



- Base in ABS grigio e cover in ABS bianco
- Capienza: 300 fogli



Distrib. carta igienica interfogliata ABS bianco 300 fogli

908025

WAVE²



WAVE²

DISTRIBUTORE DI CARTA ASCIUGAMANI (PIEGATI A C, Z | C, Z, M, V)

300 F ▶



280 mm
130 mm
270 mm

280 mm
110 mm
270 mm

- Base in ABS grigio e cover in SAN blu trasparente
- Versione per carta asciugamani piegata a C e Z
- Versione per carta asciugamani piegata a C, Z, M, V
- Capienza fino a 300 fogli



Distributore per carta piegata a C, Z - 300 F	908120
Distributore per carta piegata a C, Z, M, V - 300 F	908121

WAVE²

DISTRIBUTORI DI SAPONE (LIQUIDO / A SCHIUMA)

1 L ▶



0,5 L ▶



1 L ▶



195 mm
110 mm
105 mm



160 mm
90 mm
90 mm



195 mm
150 mm
105 mm

- Base in ABS grigio e cover in SAN blu trasparente
- Tanica in plastica a riempimento da 0,5 L o 1 L
- Per tutti i tipi di sapone, salvo a microgranuli o saponi a schiuma
- Sistema di erogazione "push" anti-gocciolamento



Distributore sapone liquido 0,5 L	908140
Distributore sapone liquido 1 L	908141
Distributore sapone a schiuma 1 L	908145

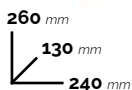
WAVE²

DISTRIBUTORE CARTA IGIENICA IN ROTOLO (200 M / 400 M)

200 M ▶



MINI JUMBO



400 M ▶



MAXI JUMBO



- Base in ABS grigio e cover in SAN blu trasparente
- MINI JUMBO: per rotolo carta igienica da 200 M (max Ø 190 mm)
- MAXI JUMBO: per rotolo carta igienica da 400 M (max Ø 250 mm)
- Mandrino standard da Ø 40 mm e adattatore Ø 55 mm incluso
- Lame su tre lati per facilitare il taglio della carta



Distributore carta igienica in rotolo 200 M

908101

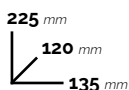
Distributore carta igienica in rotolo 400 M

908102

WAVE²

DISTRIBUTORE CARTA IGIENICA INTERFOGLIATA (300 FOGLI)

300 F ▶



- Base in ABS grigio e cover in SAN blu trasparente
- Capienza: 300 fogli



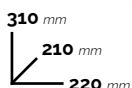
Interfold toilet paper dispenser 300 sheets

908125

WAVE

DISTRIBUTORE DI CARTA A SROTOLAMENTO CENTRALE

Colori disponibili:



- Struttura in ABS o ABS/SAN blu trasparente
- Per rotolo non pretagliato a sfilamento centrale
- Dim. max rotolo: Ø 190 mm x larghezza 210 mm



Distributore di carta blu trasparente

908124

Distributore di carta bianco

908024

BRINOX SPIRAL

DISTRIBUTORE CARTA A SROTOLAMENTO CENTRALE



370 mm
260 mm
270 mm

Colori disponibili:



- Acciaio inox AISI 304 brillante o AISI 201 satinato
- Per rotolo a sfilamento centrale non pre-tagliato
- Dimensione max. rotolo (ØxH): 250x280 mm
- Adattatore per carta pre-tagliata in opzione (cod. 110594)



Distributore srotolamento centrale inox 304 brillante	110524
Distributore srotolamento centrale inox 201 satinato	110525
Adattatore per carta pretagliata	110594


BASICA

DISTRIBUTORE CARTA A SROTOLAMENTO CENTRALE



356 mm
214 mm
240 mm

Colori disponibili:



Serratura laterale

- Base in ABS grigio e cover in ABS blu trasparente o bianco
- Per rotolo pretagliato a sfilamento centrale
- Dim. max. rotolo: Ø 200 mm - larghezza 200 mm
- Chiusura laterale con chiave in plastica



Distributore di carta blu trasparente	104024
Distributore di carta bianco	104025

ROLLOUT

DISTRIBUTORE DI CARTA IN BOBINA



350 mm
345 mm
410 mm

- Base in ABS bianco e carenatura in ABS trasparente
- Dim. max rotolo: (Ø) 290 mm x (L) 290 mm
- Murale o d'appoggio



Distributore blu trasparente di carta in bobina	705636
---	---------------

MAROLL VERTICALE

MAXI DISTRIBUTORE CARTA A SROTOLAMENTO CENTRALE



340 mm
260 mm
260 mm

- Base in ABS bianco e calotta in ABS trasparente
- Per rotolo asciugamani a sfilamento centrale
- Dim.max rotolo: (Ø) 245 mm x (L) 265 mm



Maxi distrib. srotolamento centrale bianco-blu trasparente

700519

AUTOCUT

DISTRIBUTORE AUTOCUT PER CARTA ASCIUGAMANI



370 mm
240 mm
350 mm

- Base e cover in ABS bianco
- Funzionamento meccanico con taglio carta in trazione
- Per rotolo non pretagliato
- Dim. max rotolo: Ø 210 mm, larghezza 210 mm
- Lunghezza del taglio: 240 mm



Distributore autocut carta asciugamani

709054

MINI AUTOCUT

MINI DISTRIBUTORE AUTOCUT PER CARTA ASCIUGAMANI



330 mm
204 mm
314 mm

- Base e cover in ABS bianco
- Funzionamento meccanico con taglio carta in trazione
- Per rotolo non pretagliato
- Dim. max rotolo: Ø 195 mm, larghezza 210 mm
- Lunghezza del taglio: 230 mm



Mini distributore autocut carta asciugamani

709052

ROLIND

PORTAROTOLO INDUSTRIALE



VERSIONE D'APPOGGIO

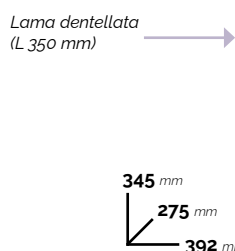
Reggisacco in opzione



- Acciaio inox AISI 304 brillante o metallo verniciato bianco
- Compatibile con rotoli di Ø esterno max. 350 mm
- Compatibile con rotoli aventi anima interna Ø min. 20 mm
- Lama dentellata per un taglio facile della carta
- Due coni blocca-rotolo (Ø min. 42 mm, Ø max. 55 mm)
- Reggisacco in metallo acquistabile separatamente



VERSIONE MURALE O D'APPOGGIO



Portarotolo metallo bianco murale / d'appoggio	700014
Portarotolo inox 304 murale / d'appoggio	753233
Portarotolo metallo bianco d'appoggio	700030
Portarotolo inox 304 d'appoggio	707005
Reggisacco metallo bianco	700050

ROLIND BASIC

PORTAROTOLO INDUSTRIALE MURALE



- Acciaio inox AISI 304 brillante o metallo verniciato bianco
- Compatibile con rotoli di Ø esterno max. 260 mm
- Compatibile con rotoli aventi anima interna Ø min. 20 mm
- Tubo reggi-rotolo lungo 380 mm
- Lama dentellata (L 350 mm) per un taglio facile della carta
- Coni bloccarotolo (Ø min. 42 mm, Ø max. 55 mm)
- Fissaggio murale



Colori disponibili:



Portarotolo murale metallo bianco	700015
Portarotolo murale inox 304 brillante	700010

ROLIND EVO

PORTAROTOLO INDUSTRIALE MURALE O D'APPOGGIO

VERSIONE D'APPOGGIO



790 mm
350 mm
400 mm

VERSIONE MURALE O D'APPOGGIO

Acciaio inox AISI 304- assale, mandrino e supporto in ABS



Murale

450 mm
190 mm
400 mm



D'appoggio

530 mm
190 mm
400 mm



- Acciaio inox AISI 304
- Assale, mandrino e supporto in ABS (solo per ref. g20900)
- Diametro max. rotolo: Ø 500 mm
- Larghezza max. rotolo: 380 mm
- Compatibile con rotoli aventi anima interna Ø 70 mm
- Lama dentellata in plastica per un taglio facile della carta



Portarotolo industriale d'appoggio

g20901

Portarotolo industriale murale o d'appoggio

g20900



NENYA

IL **DISPENSER BAGNO** CON
SUPPORTO MURALE,
ALLEATO ESSENZIALE
PER L'**IGIENE PERSONALE**

Nenya è la nostra prima linea di dispenser doccia (bianchi) ricaricabili da 300 ml con supporto murale in ABS (nero). Il prodotto è stato pensato e presentato come **linea cortesia** principalmente per le catene alberghiere ma anche per altre possibili destinazioni d'uso (cucina, ristoranti ecc.). La invitiamo a scoprire quindi la nostra linea di dispenser che ci permette di evitare l'uso di prodotti cosmetici usa e getta monodose, per favorire **un uso più razionale ed ecologico** di bagnoschiuma, shampoo e balsamo (consumabili non inclusi nell'offerta). La nostra nuova referenza si contraddistingue per la **chiusura con chiave con magneti** ad alta forza magnetica e la sua forma circolare aperta consente di **evitare il ristagno** di liquidi (gel doccia, shampoo ecc.), favorendo **un utilizzo più igienico**.



NENYA

DISPENSER BAGNO CON SUPPORTO MURALE

190 mm
71 mm
65 mm



Sistema di chiusura a chiave magnetica



Tre etichette incluse: gel doccia, shampoo e balsamo



Clip di bloccaggio






Chiave magnetica

- Flacone (bianco) con supporto murale in ABS (nero)
- Forma circolare aperta per evitare ristagno di liquidi (gel doccia, shampoo ecc.)
- Tre etichette incluse: gel doccia, shampoo e balsamo
- **Chiusura con chiave magnetica**



KATY





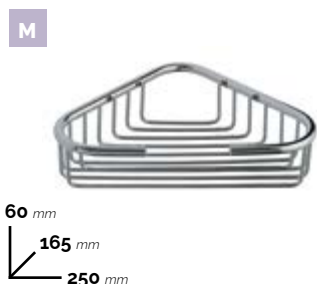
ACCESSORI DA BAGNO



- Acciaio inox AISI 304 brillante
- Facile montaggio e manutenzione



A	Appendiabito 4 ganci	105101	G	Mensola	105106
B	Porta biancheria	105102	H	Porta asciugamani ad anello	105107
C	Appendiabito 2 ganci	105103	I	Portascopino murale	105108
D	Appendiabito 2 ganci	105203	J	Porta rotolo con mandrino in acciaio AISI 304	105109
E	Porta asciugamani 2 barre	105104	K	Porta rotolo con mandrino in plastica	105041
F	Porta asciugamani 1 barra	105105	L	Filo stendibiancheria 2,5 M	105042



- Base in ABS cromato e cover in policarbonato trasparente
- Tanica a riempimento (0,3 L)
- Per tutti i tipi di sapone, salvo a microgranuli



M	Ripiano angolare	105113
N	Porta sapone a filo	105111
O	Porta rotolo di riserva	105112
P	Specchio ingranditore 3x con luce a led (ø 215 mm)	105119
Q	Specchio ingranditore 3x (ø 200 mm)	130110
R	Portascopino in ceramica	105115

S	Portabicchiere	105118
T	Portasapone liquido	105116
U	Portasapone	105117
V	Supporti per specchio (finitura satinata)	105114
W	Distributore sapone da 0,3 L - ABS cromato	110551

SIMPLY

ACCESSORI DA BAGNO

<p>A</p>  <p>65 mm 37 mm 55 mm</p>	<p>B</p>  <p>62 mm 37 mm 110 mm</p>	<p>C</p>  <p>40 mm 140 mm 560 mm</p>	<p>D</p>  <p>40 mm 84 mm 555 mm</p>
<p>E</p>  <p>40,5 mm 125 mm 450 mm</p>	<p>F</p>  <p>160 mm 60 mm 215 mm</p>	<p>G</p>  <p>30 mm 180 mm 180 mm</p>	<p>H</p>  <p>40 mm 105 mm 130 mm</p>
<p>I</p>  <p>103 mm 93 mm 76 mm</p>	<p>J</p>  <p>360 mm 150 mm 230 mm</p>	<p>K</p>  <p>360 mm 125 mm 150 mm</p>	<p>L</p>  <p>70 mm 100 mm 170 mm</p>
<p>M</p>  <p>160 mm 130 mm 125 mm</p>	<p>N</p> <p>0,3 L ▶</p>  <p>160 mm 80 mm 55 mm</p>	<ul style="list-style-type: none"> • Base in ABS bianco e cover in policarbonato trasparente • Tanica a riempimento (0,3 L) • Per tutti i tipi di sapone, salvo a microgranuli 	



- ABS bianco
- Facile montaggio e manutenzione



A	Appendiabito 1 gancio	111000	H	Portasapone	111017
B	Appendiabito 2 ganci	111003	I	Portabicchiere	111018
C	Porta asciugamani 2 barre	111004	J	Portascopino quadrato	906450
D	Porta asciugamani 1 barra	111005	K	Portascopino angolare	906451
E	Mensola	111006	L	Porta rotolo carta igienica	104101
F	Porta asciugamani ad anello	111007	M	Porta rotolo chiuso per carta igienica	710010
G	Portasapone angolare	104113	N	Distributore sapone da 0,3 L	110550

RELAX

SEDILE COPRIWATER



- Sedili WC in thermodur
- Cerniere in lega d'alluminio
- Chiusura silenziosa



Sedile WC in thermodur

120006

ATIS

SEDILE COPRIWATER



- Sedile in PP antibatterico
- Coperchio in PP antibatterico
- Cerniere a chiusura silenziosa
- Gommini paracolpi



Sedile WC in PP antibatterico

120011

RELAX

SEDILE COPRIWATER



- Sedili WC in MDF laccato
- Cerniere in plastica



Sedile copriwater in MDF laccato

120001

LINDER

SEDILE COPRIWATER



- Sedile in PP antibatterico
- Coperchio in PP antibatterico
- Cerniere in plastica
- Gommini paracolpi



Sedile copriwater in PP antibatterico

120010

NARCISO PACK

SPECCHIO RETTANGOLARE



- Specchio in vetro di alta qualità
- Confezionamento speciale in cassa di legno
- Pellicola di sicurezza
- Può essere installato orizzontalmente



Specchio in vetro rettangolare

710125



ACRIL

SPECCHIO ACRILICO INFRANGIBILE

- Lastra acrilica da 3 mm con finitura a specchio
- Rinforzo in legno da 3 mm
- Leggero, infrangibile e anti-infortunistico
- Fissaggio con viti o biadesivo (non inclusi) - **(non utilizzare silicone)**
- Supporti basculanti in inox AISI 304 satinato in opzione (cod. 105114)



500 mm
6 mm
400 mm



700 mm
6 mm
500 mm



700 mm
6 mm
500 mm



Supporti inox satinato (Ref. 105114)

Specchio acrilico infrangibile rettangolare 400x500 mm **150010**

Specchio acrilico infrangibile rettangolare 500x700 mm **150011**

Specchio acrilico infrangibile ovale 500x700 mm **150012**

SIMPLY

SPECCHIO CON CORNICE BIANCA



470 mm
35 mm
470 mm



490 mm
35 mm
490 mm

- Specchio in vetro
- Cornice bianca in ABS



Specchio con cornice bianca quadrato (460x460 mm) **150000**

Specchio con cornice bianca rotondo (Ø 490 mm) **150005**

IGIENE

ASCIUGAMANI E ASCIUGACAPELLI





ASCIUGAMANI ELETTRICI

GUIDA ALLA SCELTA

Gli asciugamani elettrici trovano ampia applicazione nelle toilette dei locali pubblici quale valida alternativa ai tradizionali sistemi d'asciugatura.

Se le potenzialità di questi dispositivi sono ormai note, meno semplice risulta invece orientarsi verso l'acquisto del prodotto che meglio risponde alle esigenze del contesto in cui verrà installato.

Gli asciugamani elettrici si differenziano infatti sotto il profilo tecnico, funzionale ed estetico, motivo per il quale non potrà mai esistere l'asciugamani "perfetto", quanto piuttosto quello con le caratteristiche migliori rispetto all'ambiente d'utilizzo.

Sei sono i criteri su cui basarsi quando si desidera acquistare un asciugamani elettrico:

- 1 l'affluenza degli utilizzatori** nel locale bagno, stimabile in termini di frequenza degli utilizzi giornalieri, ma anche come concentrazione delle attivazioni del dispositivo nel medesimo arco della giornata
- 2 budget di spesa**, include il prezzo d'acquisto della macchina ma anche i costi d'esercizio dovuti alla manutenzione e ai consumi elettrici
- 3 le performance** del dryer intesa come velocità d'asciugatura e silenziosità
- eventuali rischi di **vandalismo**
- l'ottemperanza agli standard igienici**
- aspetti legati al **design**

	AREE AD ELEVATO TRAFFICO	AREE AD MEDIO TRAFFICO	AREE A BASSO TRAFFICO
ASCIUGAMANI JET	 Twister	 Zefiro	 Mini Zefiro
ASCIUGAMANI SMART	 Kari X-Dry X-Dry Compact Bayamo	 Mocka Dry Max UV Zefiro Pro UV Zefiro Hot	
ASCIUGAMANI TRADIZIONALI		 Hamet Arielimp	 Qibli Alisé
















Per meglio rispondere alle esigenze di ambienti e fasce d'utenza molto diverse tra loro, Medial International ha completato la propria offerta d'accessori bagno con ben tre gamme di asciugamani elettrici.

I **jet dryers** sfruttano la sofisticata tecnologia dei motori di nuova generazione, che sprigionano getti d'aria ad altissima velocità. Caratteristica fondamentale di questa categoria è la velocità d'asciugatura abbinata al risparmio energetico.

Gli **smart jet dryers** combinano il principio d'asciugatura a propulsione dei jet dryers con il medesimo comfort d'utilizzo dei tradizionali asciugamani ad aria calda.

Gli **asciugamani tradizionali** incorporano una resistenza elettrica che riscalda il flusso d'aria in uscita in modo immediato e costante. Sono soluzioni ideali per chi predilige la tradizione all'innovazione.

TABELLA COMPARATIVA

	Potenza totale	Resistenza	Temperatura aria	Silenziosità	Filtri aria	Velocità asciugatura
Twister	1.750 W	x		80 dB	EPA E11 (su richiesta)	12 - 15 sec.
Kari	1.450 W (AC) 1.300 W (B-less)	ON-OFF 550 W		78 dB	HEPA H11 (di serie)	5 - 10 sec.
X-Dry	1.800 W (B-less)	ON-OFF 600 W (B-less)		75 dB	EPA E11 (di serie)	12 - 15 sec.
X-Dry Compact	1.450 W	ON-OFF 350 W		75 dB	EPA E11 (di serie)	12 - 15 sec.
Bayamo	1.900 W	ON-OFF 1.000 W		72 dB	FILTRO ARIA (di serie) HEPA H11 (in opzione)	10 - 12 sec.
Mocka	1.350 W	ON-OFF 800 W		72 dB	FILTRO ARIA (di serie)	12 - 15 sec.
Dry Max UV	450 - 1.000 W	ON-OFF 225 - 500 W		68-75 dB	EPA E11 (di serie)	15 sec.
Zefiro Pro UV	1.100 W	ON-OFF 550 W		75 dB	EPA E11 (di serie)	12 - 15 sec.
Zefiro	1.100 W	x		80 dB	EPA E11 (in opzione)	15 sec.
Zefiro Hot	1.100 W	550 W		75 dB	EPA E11 (in opzione)	15 sec.
Mini Zefiro	900 W	500 W		70 dB	EPA E11 (in opzione)	20 sec.
Hamet	2.400 W	2.200 W		70 dB	x	35 sec.
Arielimp	2.500 W	2.250 W		70 dB	x	35 sec.
Gibli	1.850 W	1.785 W		60 dB	x	50 sec.
Alisé	1.800 W	1.700 W		54 dB	x	50 sec.

MANUTENZIONE:

La **scocca dell'asciugamano elettrico** dev'essere periodicamente pulita utilizzando un detergente non aggressivo e comunque idoneo al tipo di materiale da trattare.

La **bacinella di recupero dell'acqua**, ove presente, dev'essere svuotata con regolarità settimanale onde evitarne l'eccessivo riempimento.

Per i dryer con motori a spazzola, è necessario sostituire i **carboncini** ogni 1.000 ore di funzionamento onde evitare danni al motore.

Il **filro dell'aria**, ove presente, dev'essere pulito con acqua periodicamente.

Il **filtro EPA E11** non è lavabile: se ne consiglia la sostituzione almeno una volta all'anno.

Per l'applicazione e le limitazioni di garanzia, consultare le condizioni post-vendita.

TWISTER



Prestazioni eccellenti e massima efficienza sono le due caratteristiche che fanno di Twister l'asciugamani ideale per le aree ad elevato traffico d'utenza. Il dryer sfrutta un flusso ad altissima velocità che asciuga le mani in pochi istanti. Essendo privo di resistenza, l'aria si intiepidisce al surriscaldarsi dei motori. Il design, semplice ma ergonomico, propone un'asciugatura delle mani tramite inserimento verticale.



DESIGN ERGONOMICO - Massimo comfort d'utilizzo per l'utente grazie alla doppia lama d'asciugatura e all'ampio vano d'inserimento delle mani, reso più accessibile dalle due aperture laterali.



DOPPIO MOTORE, MASSIME PRESTAZIONI - Grazie a due motori a spazzola, che operano simultaneamente con una potenza complessiva di 1750 W, Twister assicura un'asciugatura ottimale e rapida in 12-15 secondi.



SISTEMA DROP-STOP - La cover del dryer include un sistema di ritenuta laterale dell'acqua che ne previene il gocciolamento al suolo, garantendo massima igiene e pavimenti sempre asciutti.



SERBATOIO DI SCARICO - Il dryer incorpora una vaschetta di recupero che cattura l'acqua derivante dal processo d'asciugatura. Il serbatoio è estraibile, facile da svuotare e pulire, per prevenire la formazione di muffe e cattivi odori.

Caratteristiche elettriche

Numero motori	2
Tipo motore	Motore AC a spazzole
Potenza totale	1750 W
Potenza motore	2 x 875 W
Potenza resistenza	Nessuna resistenza
Voltaggio	220-240 V
Frequenza	50-60 Hz
Isolamento elettrico	Classe II
Grado di protezione elettrica	IP31

Struttura

Scocca	ABS
Dimensioni (LxPxH)	300x230x650 mm
Peso	9,5 kg

Funzionamento

Attivazione	Automatico (sensori a infrarossi)
Velocità dell'aria	410 Km/h (in uscita)
Volume d'aria	2 x 150 m ³ /h
Rumorosità (da 1 M)	80 dB
Velocità asciugatura	12-15 sec.

Accreditamento

Marchi di qualità	CE, RoHS
-------------------	----------

Codici prodotto

Bianco	704200
Grigio metallizzato	704202



KARÌ



Disponibile la versione "Pro" con motore BRUSHLESS

Grazie al suo concept innovativo, Kari rivoluziona ed arricchisce ulteriormente la gamma di asciugamani elettrici. Ideale nelle aree ad elevato traffico d'utenza, questo nuovo smart jet dryer offre un'esperienza d'asciugatura super rapida, facilitata dall'apertura frontale. Le mani vengono asciugate orizzontalmente da una lama d'aria circolare ultra performante. Il prodotto è disponibile nella versione "Easy", con motore a spazzole, e nella versione "Pro", con motore brushless.



AC o BRUSHLESS - La versione "Easy" è fornita con motore a corrente alternata, per un miglior rapporto qualità-prezzo. La versione "Pro" include un motore brushless, con prestazioni eccellenti ed una minor usura nel tempo.



ASCIUGATURA A 360° - Il dryer è dotato di un ampio vano d'asciugatura circolare. Il flusso d'aria viene erogato a 360°, consentendo una asciugatura ultra rapida in pochi secondi.



PANNELLO DI REGOLAZIONE INTEGRATO - Specifici selettori consentono di attivare o disattivare la resistenza (ON/OFF); regolare la potenza del motore scegliendo tra tre velocità dell'aria (Low, Medium, High).



CERAMICA ASSORBENTE - Il vano d'asciugatura è corredato da una piastra ceramica in grado di assorbire fino a 70 g di acqua e sopportare circa 280 giri completi d'asciugatura al giorno.



FILTRO HEPA (DI SERIE) - L'unità è equipaggiata di serie con filtro HEPA H11, che purifica l'aria in fase d'aspirazione eliminando fino al 97,66% delle microparticelle di polvere e batteri presenti nell'aria utilizzata per l'asciugatura.



Caratteristiche elettriche	
Numero motori	1
Tipo motore	EASY - Motore AC a spazzole PRO - Motore brushless
Potenza totale	1.050 W - 1.450 W (EASY) 1.000 W - 1.300 W (PRO)
Potenza motore	550 W
Potenza resistenza	900 W (EASY) 450 W - 750 W (PRO)
Voltaggio	220-240 V
Frequenza	50-60 Hz
Isolamento elettrico	Classe I
Grado di protezione elettrica	IPX4
Struttura	
Scocca	ABS
Filtro HEPA H11	Di serie
Dimensioni (LxPxH)	318x185x615 mm
Peso	9,6 kg
Funzionamento	
Attivazione	Automatico (sensori a infrarossi)
Velocità dell'aria	EASY - 324 - 486 Km/h PRO - 270 - 396 Km/h
Volume d'aria	89-124 m ³ /h
Rumorosità (da 1 M)	78 dB
Velocità asciugatura	5-10 sec.
Accreditamento	
Marchi di qualità	CE, RoHS
Codici prodotto	
Bianco - EASY	160020
Grigio metallizzato - EASY	160022
Bianco - PRO	160025
Grigio metallizzato - PRO	160027
Accessori & ricambi	
Filtro HEPA H11	160965



X-DRY



X-Dry è uno smart dryer di nuova concezione, studiato per toilette a medio-alta affluenza. Disponibile con motore brushless, sfrutta il principio d'asciugatura a propulsione dei jet dryers, pur incorporando un elemento riscaldante funzionale ad intiepidire istantaneamente il flusso d'aria.



MOTORE BRUSHLESS - X-DRY PRO include un motore brushless, che garantisce prestazioni eccellenti ed una minor usura nel tempo.



REGOLAZIONE ARIA CALDA/FREDDA - La temperatura dell'aria è regolabile manualmente con pulsante ON/OFF, per ottimizzare i consumi durante la stagione estiva e migliorare il comfort d'asciugatura nel periodo invernale.



PROTEZIONE TERMICA - X-Dry è dotato di un sensore in grado di disattivare automaticamente la resistenza elettrica quando la temperatura del flusso d'aria raggiunge i 30° C.



SERBATOIO DI SCARICO - Il dryer incorpora una vaschetta di recupero con funzione "troppo pieno" che cattura l'acqua d'asciugatura. Il serbatoio è estraibile, facile da svuotare e da pulire per evitare la formazione di muffe e cattivi odori.



DOBPIO FILTRO EPA (DI SERIE) - X-Dry include di serie un doppio filtro EPA E11, che purifica l'aria in fase d'aspirazione eliminando fino al 97,66% delle microparticelle presenti prima del processo d'asciugatura.

Caratteristiche elettriche

Numero motori	1
Tipo motore	PRO - Digitale brushless
Potenza totale	1.800 W
Potenza motore	1.200 W (BRUSHLESS)
Potenza resistenza	600 W (BRUSHLESS)
Voltaggio	220-240 V
Frequenza	50-60 Hz
Isolamento elettrico	Classe I
Grado di protezione elettrica	IP31

Struttura

Scocca	ABS
Filtro EPA E11	Di serie
Dimensioni (LxPxH)	298x170x565 mm
Peso	7,2 kg

Funzionamento

Attivazione	Automatico (sensori a infrarossi)
Velocità dell'aria	410 Km/h (in uscita)
Volume d'aria	187 m ³ /h
Rumorosità (da 1 M)	75 dB
Velocità asciugatura	12-15 sec.

Accreditamento

Marchi di qualità	CE, RoHS
-------------------	----------

Codici prodotto

Bianco	704260
Grigio metallizzato	704262

Accessori & ricambi

Filtro EPA E11	704936
----------------	---------------



X-DRY COMPACT



Molto più compatto rispetto ai modelli dell'omonima serie, X-Dry Compact è concepito per offrire un'asciugatura efficace ed ultraveloce in soli 12-15 secondi. Il dryer incorpora un motore a spazzole da 1.100 W ed un corpo riscaldante regolabile manualmente da 350 W. La presenza di una lampada UV antibatterica, posta in prossimità della vaschetta di scarico dell'acqua, assicura migliori standard igienici.



DESIGN ULTRA-COMPATTO - Le dimensioni estremamente ridotte conferiscono al dryer una maggiore flessibilità d'installazione, anche in ambienti poco spaziosi o gravati da vincoli architettonici.



REGOLAZIONE ARIA CALDA/FREDDA - La temperatura dell'aria è regolabile manualmente con pulsante ON/OFF, per ottimizzare i consumi durante la stagione estiva e migliorare il comfort d'asciugatura nel periodo invernale.



STERILIZZAZIONE UV - Grazie alla presenza di una lampada UV, installata in prossimità del serbatoio di scarico, X-Dry Compact sfrutta l'irradiazione a raggi ultravioletti per prevenire l'insorgenza di cariche batteriche.



SERBATOIO DI SCARICO - Il dryer incorpora una vaschetta di recupero con funzione "troppo pieno" che cattura l'acqua d'asciugatura. Il serbatoio è estraibile, facile da svuotare e pulire, per prevenire la formazione di muffe e cattivi odori.



DOPPIO FILTRO EPA (DI SERIE) - X-Dry Compact include di serie un doppio filtro EPA E11, che purifica l'aria in fase d'aspirazione eliminando fino al 97,66% delle microparticelle presenti prima del processo d'asciugatura.

Caratteristiche elettriche

Numero motori	1
Tipo motore	Motore AC con spazzole
Potenza totale	1450 W
Potenza motore	1100 W
Potenza resistenza	350 W
Voltaggio	220-240 V
Frequenza	50-60 Hz
Isolamento elettrico	Classe II
Grado di protezione elettrica	IP31

Struttura

Scocca	ABS
Filtro EPA E11	Di serie
Dimensioni (LxPxH)	296x177x566mm
Peso	6,5 kg

Funzionamento

Attivazione	Automatico (sensori a infrarossi)
Velocità dell'aria	410 Km/h (in uscita)
Volume d'aria	187 m³/h
Rumorosità (da 1 M)	75 dB
Velocità asciugatura	12-15 sec.

Accreditamento

Marchi di qualità	CE, RoHS
-------------------	----------

Codici prodotto

Bianco	704255
Grigio metallizzato	704257
Nero	704259

Accessori & ricambi

Filtro EPA E11	704936
----------------	---------------



BAYAMO



Bayamo offre tutte le prestazioni e l'efficienza di un jet dryer con il medesimo comfort d'asciugatura di un tradizionale prodotto ad aria calda. Un puro concentrato di tecnologia e funzionalità, senza sacrificare la sicurezza. L'unità incorpora un sensore in grado di rilevare la temperatura dell'ambiente e regolare automaticamente il calore della resistenza, così da evitare inutili sprechi di energia.



IGIENE GARANTITA - La scocca in ABS è realizzata con uno speciale additivo antibatterico e anti-UV. Nel dryer sono presenti due dispositivi LED a raggi UV che sterilizzano il flusso d'aria nel punto d'aspirazione ed in quello d'uscita.



PANNELLO DI REGOLAZIONE INTEGRATO - Specifici selettori consentono di accendere o spegnere il dryer (ON/OFF); attivare o disattivare la resistenza; regolare la potenza del motore scegliendo tra due velocità dell'aria (HIGH/LOW).



MONITORAGGIO CICLO D'ASCIUGATURA - Un display LED posto sulla sommità dell'apparecchio consente di controllare il tempo d'asciugatura. Due spie luminose identificano lo stato d'accensione e l'eventuale entrata in protezione del dryer.



SERBATOIO DI SCARICO - Bayamo incorpora una vaschetta di recupero con funzione "troppo pieno" che cattura l'acqua d'asciugatura. Il serbatoio è estraibile, facile da svuotare e pulire, per prevenire la formazione di muffe e cattivi odori.



FILTRI ARIA / HEPA H11 - Il dryer è fornito di serie con un pre-filtro d'aspirazione lavabile in acqua. In opzione, è possibile avere un filtro HEPA H11, che garantisce una maggior purificazione dell'aria contro polvere, pollini e batteri.

Caratteristiche elettriche

Numero motori	1
Tipo motore	Motore AC con spazzole
Potenza totale	1900 W
Potenza motore	900 W
Potenza resistenza	1000 W (ON-OFF)
Voltaggio	220-240 V
Frequenza	50-60 Hz
Isolamento elettrico	Classe II
Grado di protezione elettrica	IP44

Struttura

Scocca	ABS antibatterico e anti-UV
Filtro aria	Di serie
Filtro HEPA H11	In opzione
Dimensioni (LxPxH)	300x220x700 mm
Peso	9,5 kg

Funzionamento

Attivazione	Automatico (sensori a infrarossi)
Velocità dell'aria	95 Km/h (in uscita)
Volume d'aria	190 m ³ /h
Rumorosità (da 1 M)	72 dB
Velocità asciugatura	10-12 sec.

Accreditamento

Marchi di qualità	CE, RoHS
-------------------	----------

Codici prodotto

Bianco	160010
Grigio metallizzato	160012

Accessori & ricambi

Filtro HEPA H11	160015
Box per Filtro HEPA H11	160990



MOCKA



Mocka catturerà la vostra attenzione per il suo design stravagante. Questo smart dryer, ideato per contesti a medio-alto traffico d'utenza, offre prestazioni d'asciugatura eccellenti, tipiche di un jet dryer, allo stesso livello di comfort di un tradizionale prodotto ad aria calda. Inoltre, la presenza di un termostato garantisce massima sicurezza, prevenendo surriscaldamenti, sovraccarichi e cortocircuiti.



PROTEZIONE ANTIBATTERICA - La scocca è realizzata con uno speciale additivo che rende l'ABS antibatterico. L'attivazione tramite sensore a fotocellula previene il contatto con l'unità, rendendo l'asciugatura mani più igienica.



REGOLAZIONE ARIA CALDA/FREDDA - A seconda delle preferenze dell'utente, è possibile inserire o disattivare la resistenza elettrica. Il selettore di temperatura (ON/OFF) è posto nell'incavo del vano d'asciugatura.



SPIE DI CONTROLLO - Il pannello frontale ospita due indicatori a LED, uno verde ed uno blu, che identificano lo stato di funzionamento dell'apparecchio e l'eventuale entrata in protezione della macchina.



SERBATOIO DI SCARICO - L'acqua d'asciugatura viene canalizzata in una vaschetta di recupero alla base del dryer. Il serbatoio è removibile per facilitarne lo svuotamento e la pulizia, così da prevenire la formazione di muffe e cattivi odori.



FILTRO ANTIPOLVERE (DI SERIE) - Il dryer è fornito di serie con un filtro antipolvere, lavabile in acqua, che garantisce una maggiore purificazione dell'aria contro polvere, pollini e batteri.

Caratteristiche elettriche

Numero motori	1
Tipo motore	Motore AC con spazzole
Potenza totale	1350 W
Potenza motore	550 W
Potenza resistenza	800 W (ON-OFF)
Voltaggio	220-240 V
Frequenza	50-60 Hz
Isolamento elettrico	Classe II
Grado di protezione elettrica	IP44

Struttura

Scocca	ABS antibatterico e anti-UV
Filtro aria	Di serie
Dimensioni (LxPxH)	250x165x470 mm
Peso	4,7 kg

Funzionamento

Attivazione	Automatico (sensori a infrarossi)
Velocità dell'aria	360 Km/h (in uscita)
Volume d'aria	195 m ³ /h
Rumorosità (da 1 M)	72 dB
Velocità asciugatura	12-15 sec.

Accreditamento

Marchi di qualità	CE, RoHS
-------------------	----------

Codici prodotto

Bianco	160100
Grigio metallizzato	160102

Accessori & ricambi

Filtro aria	160985
-------------	---------------



DRY MAX UV



DISPONIBILE IN AR SU MEDIAL APP



Dry Max UV è uno smart dryer per location a medio-alta traffico d'utenza. La possibilità di regolare la temperatura dell'aria consente un notevole risparmio energetico. Massimi standard d'igiene garantiti dalla presenza di una lampada UV antibatterica nel condotto d'areazione ed un filtro EPA E11 per purificare l'aria dalle microparticelle.



ATTIVAZIONE AUTOMATICA - Il ciclo d'asciugatura è ottimizzato da un sistema automatico con sensore a fotocellula. L'attivazione no-touch previene il contatto dell'utente con il dryer, garantendo massimi standard igienici.



REGOLAZIONE ARIA CALDA/FREDDA - La temperatura del flusso è regolabile tramite un pulsante ON/OFF, per ottimizzare i consumi durante la stagione estiva e migliorare il comfort d'asciugatura durante il periodo invernale.



STERILIZZAZIONE UV - Il prodotto ospita al proprio interno una lampada UV funzionale alla disinfezione del condotto di ventilazione, quindi dell'aria impiegata per l'asciugatura delle mani.



VARIATORE DI REGOLAZIONE - Il dryer è dotato di un variatore per la regolazione della velocità del motore. Questo componente influisce sul numero dei giri del motore, quindi sulla rumorosità dell'apparecchio.



FILTRO EPA (INCLUSO) - L'apparecchio è equipaggiato con filtro EPA E11 che garantisce protezione contro il 97,66% delle particelle e dei batteri presenti nell'aria utilizzata durante l'asciugatura.

Caratteristiche elettriche

Numero motori	1
Tipo motore	Motore AC con spazzole
Potenza totale	450 - 1.000 W
Potenza motore	225 - 500 W
Potenza resistenza	225 - 500 W (ON-OFF)
Voltaggio	220-240 V
Frequenza	50-60 Hz
Isolamento elettrico	Classe II
Grado di protezione elettrica	IP34

Struttura

Scocca	ABS - Nylon
Filtro EPA E11	Incluso
Dimensioni (LxPxH)	180x97x280 mm
Peso	1,86 kg

Funzionamento

Attivazione	Automatico (sensori a infrarossi)
Velocità dell'aria	191 - 260 Km/h (in uscita)
Volume d'aria	120 m ³ /h
Rumorosità (da 1 M)	68-75 dB
Velocità asciugatura	15 sec.

Accreditamento

Marchi di qualità	CE, RoHs
-------------------	----------

Codici prodotto

Bianco	704520
Cromato	704521
Satinato	704522
Nero	704529

Accessori & ricambi

Filtro EPA E11	704995
----------------	---------------



ZEFIRO PRO UV



Zefiro Pro UV incorpora funzionalità più evolute rispetto ai modelli tradizionali dell'omonima gamma. Concepito per aree medio-alta frequentazione, include una lampada UV antibatterica. Grazie a quest'ultimo componente, l'installazione dell'unità è particolarmente indicata anche in contesti sensibili, come quello ospedaliero e alimentare.



COMFORT AL TOP - La zona d'asciugatura a cono d'aria è facilmente accessibile, permettendo a qualsiasi utente di mantenere una postura naturale e confortevole durante l'attesa.



REGOLAZIONE ARIA CALDA/FREDDA - Il dryer è dotato di una resistenza elettrica interna. La regolazione del flusso d'aria (calda o fredda) è personalizzabile in base alle esigenze stagionali o alla preferenza del cliente.



STERILIZZAZIONE UV - Zefiro Pro UV ospita al proprio interno una lampada UV funzionale alla disinfezione del condotto di ventilazione, quindi dell'aria impiegata per l'asciugatura delle mani.



ANTIVANDALISMO - Le cover in acciaio inox sono ideali in ambienti a rischio vandalismo poiché progettate per resistere ai tentativi di furto e alle manomissioni operate da eventuali malintenzionati.



FILTRO EPA (DI SERIE) - L'apparecchio è equipaggiato di serie con filtro EPA E11 che garantisce protezione contro il 97,66% dei batteri presenti nell'aria utilizzata durante l'asciugatura.



Caratteristiche elettriche

Numero motori	1
Tipo motore	Motore AC con spazzole
Potenza totale	1100 W
Potenza motore	550 W
Potenza resistenza	550 W (ON-OFF)
Voltaggio	220-240 V
Frequenza	50-60 Hz
Isolamento elettrico	Classe II
Grado di protezione elettrica	IP23

Struttura

Scocca	Polipropilene, metallo, inox AISI 304
Filtro EPA E11	Di serie
Dimensioni (LxPxH)	221x157x285 mm
Peso	2,55 Kg (PP) / 3,05 Kg (inox)

Funzionamento

Attivazione	Automatico (sensori a infrarossi)
Velocità dell'aria	300 Km/h (in uscita)
Volume d'aria	187 m³/h
Rumorosità (da 1 M)	72 dB
Velocità asciugatura	12-15 sec.

Accreditamento

Marchi di qualità	CE, RoHs
-------------------	----------

Codici prodotto

Polipropilene Bianco	704500
Metallo Bianco	704510
Inox 304 lucido	704511
Inox 304 satinato	704512
Metallo nero	704519

Accessori & ricambi

Filtro EPA E11	704995
----------------	---------------

ZEFIRO



Zefiro è la linea d'asciugamani più completa all'interno del segmento dei jet dryer. Ideale in toilettes a medio-alta affluenza, incorpora un motore a spazzola da 1.100 W a risparmio energetico, assicurando un'asciugatura ottimale in pochi secondi. Ampio è l'assortimento dei modelli disponibili, che differiscono per materiali e finiture delle cover, ma soprattutto per le due modalità di fuoriuscita dell'aria.



EROGAZIONE A CONO O LAMA D'ARIA - La versione a cono d'aria convoglia il flusso in modo uniforme. La versione a lama rende più ampia la zona d'asciugatura.



MASSIMO RISPARMIO ENERGETICO - Essendo privo di resistenza elettrica, Zefiro sfrutta la velocità dell'aria per garantire una perfetta e rapida asciugatura delle mani in soli 15 secondi.



DESIGN SOFISTICATO - Grazie al suo design moderno ed elegante, Zefiro si adatta perfettamente a tutti gli stili architettonici. Le superfici arrotondate rendono il prodotto ancor più igienico e facile da pulire.



ANTIVANDALISMO - Le cover in alluminio sono ideali in ambienti a rischio vandalismo poiché progettate per resistere ai tentativi di furto e alle manomissioni operate da eventuali malintenzionati.



FILTRO EPA (IN OPZIONE) - Zefiro può essere integrato con filtro EPA E11 che purifica l'aria in fase d'aspirazione eliminando fino al 97,66% delle microparticelle e dei batteri presenti prima del processo d'asciugatura.

Caratteristiche elettriche		
Numero motori	1	
Tipo motore	Motore AC con spazzole	
Potenza totale	1100 W	
Potenza motore	1100 W	
Potenza resistenza	Nessuna	
Voltaggio	220-240 V	
Frequenza	50-60 Hz	
Isolamento elettrico	Classe II	
Grado di protezione elettrica	IP23	
Struttura		
Scocca	ABS o alluminio pressofuso	
Filtro EPA E11	In opzione	
Dimensioni (LxPxH)	221x157x285 mm	
Peso	3 kg (ABS) / 5 Kg (Alluminio)	
Funzionamento		
Attivazione	Automatico (sensori a infrarossi)	
Velocità dell'aria	325 Km/h (in uscita)	
Volume d'aria	187 m³/h	
Rumorosità (da 1 M)	80 dB	
Velocità asciugatura	15 sec.	
Accreditamento		
Marchi di qualità	CE, RoHS	
Codici prodotto		
ZEFIRO	Cono d'aria	Lama d'aria
ABS Bianco	704350	704300
Alluminio Bianco	704360	704310
Alluminio Cromato	704361	704311
Alluminio Satinato	704362	704312
ABS Blu		704300STBL
ABS Nero		704309
Accessori & ricambi		
Filtro EPA E11	704995	



ZEFIRO HOT



A differenza dei modelli Zefiro, questa serie include una resistenza elettrica da 550 W che consente di intiepidire il flusso d'asciugatura sin dai primi istanti d'utilizzo. Questo dryer è dotato di un motore a spazzole da 550 W. Erogando un potente flusso d'aria ad una velocità d'uscita di 250 km/h, Zefiro Hot offre un'asciugatura perfetta in soli 15 secondi, pur ottimizzando i consumi energetici.



COMFORT AL TOP - La zona d'asciugatura a lama d'aria è facilmente accessibile, permettendo a qualsiasi utente di mantenere una postura naturale e confortevole durante l'attesa.



ARIA CALDA Istantanea - Zefiro Hot è dotato di resistenza elettrica, che consente di erogare istantaneamente un piacevole flusso d'aria calda e migliorare il comfort d'utilizzo durante la stagione invernale.



ANTIVANDALISMO - Le cover in alluminio sono ideali in ambienti a rischio vandalismo poiché progettate per resistere ai tentativi di furto e alle manomissioni operate da eventuali malintenzionati.



DESIGN SOFISTICATO - Grazie al suo design moderno ed elegante, Zefiro Hot si adatta perfettamente a tutti gli stili architettonici. Le superfici smussate rendono il prodotto ancor più igienico e facile da pulire.



FILTRO EPA (IN OPZIONE) - L'apparecchio può essere dotato di filtro EPA E11 che garantisce protezione contro il 97,66% dei batteri presenti nell'aria utilizzata durante l'asciugatura.



Caratteristiche elettriche	
Numero motori	1
Tipo motore	Motore AC con spazzole
Potenza totale	1100 W
Potenza motore	550 W
Potenza resistenza	550 W
Voltaggio	220-240 V
Frequenza	50-60 Hz
Isolamento elettrico	Classe II
Grado di protezione elettrica	IP23
Struttura	
Scocca	ABS o alluminio pressofuso
Filtro EPA E11	In opzione
Dimensioni (LxPxH)	221x157x285 mm
Peso	3 Kg (ABS) / 5 Kg (Alluminio)
Funzionamento	
Attivazione	Automatico (sensori a infrarossi)
Velocità dell'aria	250 Km/h (in uscita)
Volume d'aria	126 m³/h
Rumorosità (da 1 M)	75 dB
Velocità asciugatura	15 sec.
Accreditamento	
Marchi di qualità	CE, RoHS
Codici prodotto	
ABS Bianco	704325
Alluminio Bianco	704335
Alluminio Cromato	704336
Alluminio Satinato	704337
Accessori & ricambi	
Filtro EPA E11	704995



MINI ZEFIRO



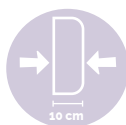
Mini Zefiro rappresenta il sistema d'asciugatura ideale per i bagni di piccole dimensioni. Alimentato da un potente motore con resistenza, questo smart dryer risulta ancor più performante ed economico rispetto ai modelli più grandi della stessa categoria. Pur essendo concepito per bagni a medio-bassa affluenza, Mini Zefiro garantisce tempi d'asciugatura estremamente ridotti, in soli 20 secondi.



CONSUMI CONTENUTI - Con un motore a corrente alternata da soli 400 W ed integrato da una resistenza elettrica da 500 W, Mini Zefiro garantisce prestazioni d'asciugatura eccellenti con un consumo energetico ridottissimo.



ARIA CALDA Istantanea - L'asciugatura è resa più efficace e confortevole dalla presenza di una resistenza elettrica che riscalda il flusso d'aria sin dai primi istanti d'attivazione.



DESIGN ULTRA-COMPATTO - Con una profondità di soli 10 cm, Mini Zefiro è piccolo e compatto. Ciò nonostante, il foro d'erogazione a cono è ampio, consentendo una perfetta asciugatura delle mani.



ATTIVAZIONE AUTOMATICA - Il dryer è dotato di un sensore di rilevamento ad infrarossi che percepisce la presenza delle mani al di sotto del vano d'asciugatura, azionando un flusso d'aria conico che viaggia a ben 200 km/h.



FILTRO EPA (IN OPZIONE) - Può essere integrato con filtro EPA E11 che purifica l'aria in fase d'aspirazione eliminando fino al 97,66% delle microparticelle presenti prima del processo d'asciugatura.

Caratteristiche elettriche

Numero motori	1
Tipo motore	Motore AC con spazzole
Potenza totale	900 W
Potenza motore	400 W
Potenza resistenza	500 W
Voltaggio	220-240 V
Frequenza	50-60 Hz
Isolamento elettrico	Classe II
Grado di protezione elettrica	IP23

Struttura

Scocca	ABS
Filtro EPA E11	In opzione
Dimensioni (LxPxH)	156x99,5x238 mm
Peso	1,2 kg

Funzionamento

Attivazione	Automatico (sensori a infrarossi)
Velocità dell'aria	200 Km/h (in uscita)
Volume d'aria	110 m ³ /h
Rumorosità (da 1 M)	70 dB
Velocità asciugatura	20 sec.

Accreditamento

Marchi di qualità	CE, RoHS
-------------------	----------

Codici prodotto

Bianco	704390
Nero	704399
Cromato	704391
Satinato	704392

Accessori & ricambi

Filtro EPA E11	704973
----------------	---------------



HAMET



Tra gli asciugamani tradizionali, Hamet è senza dubbio il modello più conosciuto e richiesto. Un vero e proprio punto di riferimento in termini di prestazioni, affidabilità e sicurezza. Dotato di un potente motore a spazzola con resistenza elettrica da 2.400 W, questo prodotto garantisce un'efficace e rapida asciugatura delle mani. Una soluzione ideale per centri commerciali, ricreativi ed aree di servizio.



PRATICO E FUNZIONALE - Propone uno stile d'asciugatura convenzionale, grazie all'ampio bocchettone girevole a 360° facilmente accessibile da qualunque utente, ivi inclusi anziani o persone con ridotte capacità motorie.



ARIA CALDA Istantanea - La resistenza elettrica incorporata nel dryer intiepidisce istantaneamente il flusso d'aria impiegato durante il ciclo d'asciugatura, rendendone più confortevole l'utilizzo.



DUE TIPI DI ATTIVAZIONE - È disponibile nella versione manuale, con accensione a pulsante, o nella versione a sensore infrarossi, che attiva il dryer automaticamente quando rileva la presenza delle mani sotto il vano d'asciugatura.



TIMER REGOLABILE - Nella versione a pulsante, Hamet include anche un timer per regolare manualmente il tempo d'asciugatura con un intervallo che può estendersi da 30 secondi a 3 minuti.



ANTIVANDALISMO - Le cover in acciaio sono ideali in ambienti a rischio vandalismo poiché progettate per resistere ai tentativi di furto e alle manomissioni operate da eventuali malintenzionati.

Caratteristiche elettriche

Numero motori	1
Tipo motore	Motore AC con spazzole
Potenza totale	2.400 W
Potenza motore	200 W
Potenza resistenza	2.200 W
Voltaggio	220-240 V
Frequenza	50-60 Hz
Isolamento elettrico	Classe I
Grado di protezione elettrica	IPX1

Struttura

Scocca	Acciaio inox AISI 304 antivandalo
Filtro aria	Non disponibile
Dimensioni (LxPxH)	278x213x243 mm
Peso	7 Kg

Funzionamento

Attivazione	Pulsante o automatico (sensore ad infrarossi)
Velocità dell'aria	101 Km/h (in uscita)
Volume d'aria	330 m ³ /h
Rumorosità (da 1 M)	70 dB
Velocità asciugatura	35 sec.

Accreditamento

Marchi di qualità	CE, RoHS
-------------------	----------

Codici prodotto - HAMET "accensione a pulsante"

Acciaio Bianco	704175
Inox 304 brillante	704176
Inox 304 satinato	704177

Codici prodotto - HAMET "accensione a sensore"

Acciaio Bianco	704150
Inox 304 brillante	704151
Inox 304 satinato	704152



ARIELIMP



Arielimp è un tradizionale asciugamano elettrico ad aria calda, dotato di una robusta scocca antivandalo in acciaio. Soluzione ottimale in contesti a medio traffico d'utenza ed ovunque sia richiesta resistenza agli atti vandalici, questo dryer si aziona a sensore, erogando un copioso getto d'aria calda che fluisce tramite un ampio bocchettone girevole a 360°.



COMFORT D'ASCIUGATURA - Arielimp propone uno stile d'asciugatura convenzionale. Il bocchettone d'erogazione è ampio ed accessibile da qualunque utente, ivi inclusi anziani o persone con ridotte capacità motorie.



ARIA CALDA Istantanea - La resistenza elettrica incorporata nel dryer consente di intiepidire istantaneamente il flusso d'asciugatura, rendendone più confortevole l'utilizzo.



ATTIVAZIONE AUTOMATICA - Il funzionamento è ottimizzato da un sistema ad accensione/spengimento automatico, comandato da un sensore a fotocellula per assicurare elevati standard igienici.



ANTIVANDALISMO - Le cover in inox sono opzioni ideali in tutti quei contesti a rischio vandalismo poiché sono progettate per resistere ai tentativi di furto e alle manomissioni operate da eventuali malintenzionati.



BOCCHETTONE 360° - Arielimp dispone di un bocchettone girevole a 360°, che consente di asciugare le mani, il viso ma anche i vestiti in modo pratico e sicuro. Una soluzione ideale in centri ricreativi e aree di servizio.

Caratteristiche elettriche

Numero motori	1
Tipo motore	Motore AC con spazzole
Potenza totale	2.500 W
Potenza motore	250 W
Potenza resistenza	2.250 W
Voltaggio	220-240 V
Frequenza	50-60 Hz
Isolamento elettrico	Classe I
Grado di protezione elettrica	IPX1

Struttura

Scocca	Inox AISI 304
Filtro aria	Non disponibile
Dimensioni (LxPxH)	260x200x235 mm
Peso	4,6 kg

Funzionamento

Attivazione	Automatico (sensori a infrarossi)
Velocità dell'aria	101 Km/h (in uscita)
Volume d'aria	270 m ³ /h
Rumorosità (da 1 M)	70 dB
Velocità asciugatura	35 sec.

Accreditamento

Marchi di qualità	CE, RoHS
-------------------	----------

Codici prodotto

Acciaio Bianco	ARIELIMPF
Inox 304 brillante	ARIELIMPLF
Inox 304 satinato	ARIELIMPSF



QIBLI



Qibli è un tradizionale asciugamano ad aria calda, dall'estetica semplice ma raffinata. Particolarmente indicato in contesti a medio-bassa affluenza, questo dryer offre un'asciugatura efficace in circa 50 secondi. Disponibile in tre diverse finiture e due tipi d'attivazione, è il giusto compromesso per chi desidera installare un prodotto affidabile e silenzioso ad un ottimo rapporto qualità-prezzo.



AFFIDABILE - La tecnologia ad induzione, oltre ad estendere il periodo d'esercizio del dryer, consente di minimizzare gli interventi di manutenzione periodica, dato che il motore non dispone di elementi consumabili da sostituire nel tempo.



ARIA CALDA ISTANTANEA - All'interno del dryer è installata una resistenza elettrica che riscalda istantaneamente il flusso d'asciugatura non appena la macchina viene messa in funzione.



DUE TIPI DI ATTIVAZIONE - Qibli è proposto con attivazione automatica a sensore infrarossi o con attivazione manuale tramite pulsante. In quest'ultimo caso, il dryer include un timer che regola il tempo d'asciugatura tra 30 secondi e 3 minuti.



MINIMO INGOMBRO - Le dimensioni compatte ne rendono l'installazione particolarmente flessibile, soprattutto in bagni di piccole dimensioni. Grazie al suo design minimal, il dryer può essere anche posto sopra lavabo.



SILENZIOSO - Con un volume d'aria di 45 l/s emesso ad una velocità massima di 80 km/h, questo dryer offre un'asciugatura efficace ma soprattutto silenziosa, dati i soli 60 dB emessi.

Caratteristiche elettriche

Numero motori	1
Tipo motore	Motore AC a induzione
Potenza totale	1.850 W
Potenza motore	65 W
Potenza resistenza	1.785 W
Voltaggio	220-240 V
Frequenza	50-60 Hz
Isolamento elettrico	Classe II
Grado di protezione elettrica	IPX2

Struttura

Scocca	ABS
Filtro aria	Non disponibile
Dimensioni (LxPxH)	262x165x305 mm
Peso	3 Kg

Funzionamento

Attivazione	Pulsante o automatico (sensore ad infrarossi)
Velocità dell'aria	80 Km/h (in uscita)
Volume d'aria	160 m ³ /h
Rumorosità (da 1 M)	60 dB
Velocità asciugatura	50 sec.

Accreditamento

Marchi di qualità	CE, RoHS
-------------------	----------

Codici prodotto - QIBLI "accensione a pulsante"

Bianco	704125
--------	---------------

Codici prodotto - QIBLI "accensione a sensore"

Bianco	704100
Cromato	704101
Satinato	704102



ALISÉ



Economico, compatto e silenzioso. Alisé è un tradizionale asciugamano ad aria calda alimentato da un motore ad induzione. Il dryer si aziona automaticamente, erogando un flusso d'aria tramite l'ampio bocchettone inferiore.

Questo prodotto è la soluzione ideale per tutti coloro che desiderano un buon asciugamani elettrico pur avendo a disposizione un budget contenuto.



TECNOLOGIA AD INDUZIONE - Incorpora un motore ad induzione che garantisce un notevole risparmio energetico. La tecnologia brushless, priva di elementi consumabili, comporta anche una minore manutenzione periodica



ARIA CALDA ISTANTANEA - All'interno del dryer è presente un elemento riscaldante, termicamente protetto, che consente di intiepidire il flusso d'asciugatura sin dai primi istanti d'utilizzo.



ATTIVAZIONE AUTOMATICA - Il tempo d'asciugatura è ottimizzato da un sistema automatico, con sensore a fotocellula. L'attivazione no-touch previene il contatto dell'utente con il dryer, garantendo massimi standard igienici.



TERMOSTATO DI SICUREZZA - Qualora il sensore fosse oggetto di atti vandalici, la ventola venisse compromessa o la macchina si surriscaldasse, un termostato di sicurezza blocca automaticamente il funzionamento del dryer.



SUPER SILENZIOSO - Con soli 54 dB emessi, è tra i più silenziosi asciugamani ad aria calda attualmente disponibili sul mercato. Una scelta ideale in tutti quei contesti in cui l'impatto acustico gioca un ruolo fondamentale.

Caratteristiche elettriche	
Numero motori	1
Tipo motore	Motore AC a induzione
Potenza totale	1.800 W
Potenza motore	100 W
Potenza resistenza	1.700 W
Voltaggio	220-240 V
Frequenza	50-60 Hz
Isolamento elettrico	Classe II
Grado di protezione elettrica	IPX1
Struttura	
Scocca	ABS
Filtro aria	Non disponibile
Dimensioni (LxPxH)	235x215x215 mm
Peso	2,3 kg
Funzionamento	
Attivazione	Automatico (sensori a infrarossi)
Velocità dell'aria	16 m/s (in uscita)
Volume d'aria	160 m³/h
Rumorosità (da 1 M)	54 dB
Velocità asciugatura	50 sec.
Accreditamento	
Marchi di qualità	CE, RoHS
Codici prodotto	
Bianco	111500
Grigio metallizzato	111502





ZEFIRO PRO HAIR

ASCIUGACAPELLI DA PARETE PER SPAZI AD USO INTENSIVO



Colori disponibili:



- Scocca in polipropilene o acciaio inox antivandalo
- Motore a spazzola con potenza totale 1.100 W
- Potenza motore: 550 W; Potenza resistenza: 550 W
- Voltaggio: 220-240 V - Frequenza: 50-60 Hz
- Doppio termostato di sicurezza incluso
- Accensione a pulsante posto sul lato della cover
- Spegnimento automatico dopo 40 sec.
- Tubo estensibile antistrappo (L: 60 - 120 cm)
- Isolamento/grado protezione elettrica: Classe II-IP23



Pulsante accensione

Asciugacapelli da parete poliprop. bianco con tubo **704550**

Asciugacapelli da parete inox bianco con tubo **704560**

Asciugacapelli da parete inox 304 brillante con tubo **704561**

Asciugacapelli da parete inox 304 satinato con tubo **704562**

HAMET

ASCIUGACAPELLI DA PARETE PER SPAZI AD USO INTENSIVO



243 mm
213 mm
278 mm

- Scocca antivandalo in acciaio inox porcellanato bianco
- Motore a spazzola con potenza totale 1.200 W
- Potenza motore: 200 W; Potenza resistenza: 1.000 W
- Voltaggio: 220-240 V - Frequenza: 50-60 Hz
- Doppio termostato di sicurezza incluso
- Accensione a pulsante
- Asciugatura temporizzata (30 sec.-3 min.)
- Tubo estensibile antistrappo (Ø: 46 mm; L: 1 mt)
- Isolamento / grado protezione elettrica: Classe I-IP20



Hamet bianco con tubo

704075

HAMET SALI & SCENDI

ASCIUGACAPELLI DA PARETE PER SPAZI AD USO INTENSIVO



243 mm
213 mm
278 mm

1000 mm
150 mm
300 mm

- Scocca antivandalo in acciaio inox porcellanato bianco
- Motore a spazzola con potenza totale 2.400 W
- Potenza motore: 200 W; Potenza resistenza: 2.200 W
- Voltaggio: 220-240 V - Frequenza: 50-60 Hz
- Doppio termostato di sicurezza incluso
- Accensione a pulsante
- Asciugatura temporizzata (30 sec.-3 min.)
- Isolamento / grado protezione elettrica: Classe I-IP20
- Saliscendi in acciaio inox 304 brillante in opzione
- Ideale in centri sportivi, spa, spogliatoi d'impianti industriali



Hamet bianco

704080

Saliscendi per Hamet

704085

YUL PRO FIT

ASCIUGACAPELLI CON SUPPORTO MURALE PER SPAZI AD USO INTENSIVO



Colori disponibili:



287 mm
95 mm
275 mm

- Involucro in ABS bianco o nero
- Motore a corrente alternata da 1.000 W max.
- Potenza motore: 100 W; Potenza resistenza: 900 W
- Voltaggio: 220-240 V - Frequenza: 50-60 Hz
- Accensione / spegnimento con pulsante a rilascio
- 2 combinazioni velocità / calore dell'aria
- Concentratore aria incluso
- Supporto murale nero incluso (versione "plus")
- Isolamento / grado protezione elettrica: Classe II
- Ideale in centri sportivi, palestre, etc



Supporto murale

Yul Pro Fit asciugacapelli bianco **704025**

Yul Pro Fit asciugacapelli nero **704026**

Yul Pro Fit asciugacapelli bianco + supporto nero **704027**

Yul Pro Fit asciugacapelli nero + supporto nero **704028**

QIBLI HAIR

ASCIUGACAPELLI DA PARETE PER SPAZI AD USO MODERATO



305 mm
165 mm
262 mm

- Scocca in ABS bianco
- Motore a induzione da 1.200 W
- Voltaggio: 220-240 V - Frequenza: 50-60 Hz
- Termostato di sicurezza incluso
- Attivazione a pulsante
- Asciugatura temporizzata (30 sec.-3 min.)
- Isolamento / grado protezione elettrica: Classe II-IPX2
- Ideale in location a medio traffico d'utenza



Asciugacapelli da parete ABS bianco

704070

YUL TUBO

ASCIUGACAPELLI DA PARETE PER USO ALBERGHIERO



517 mm
93 mm
140 mm



Preso rasoio

- Scocca in ABS bianco
- Motore a corrente alternata da 700 W max.
- Voltaggio: 220-240 V - Frequenza: 50-60 Hz
- Termostato di sicurezza incluso
- Accensione automatica al rilascio del tubo
- Spegnimento automatico dopo 5 minuti
- 2 combinazioni velocità/calore dell'aria
- Presa rasoio (220 / 110 V) inclusa nel supporto murale
- Isolamento / grado protezione elettrica: Classe II



Asciugacapelli da parete ABS bianco con tubo

704050

YUL ATELIER

ASCIUGACAPELLI DA PARETE PER USO ALBERGHIERO



590 mm
117 mm
184 mm

- Scocca in ABS bianco
- Motore a corrente alternata da 900 W max.
- Voltaggio: 220-240 V - Frequenza: 50-60 Hz
- Termostato di sicurezza incluso
- Accensione automatica al rilascio del tubo
- Spegnimento automatico dopo 10 minuti
- 3 combinazioni velocità/calore dell'aria
- Presa rasoio incorporata nel supporto murale
- Isolamento / grado protezione elettrica: Classe II



Asciugacapelli da parete ABS bianco con tubo

704055

YUL PASSION

ASCIUGACAPELLI CON SUPPORTO MURALE PER USO ALBERGHIERO



280 mm
108 mm
190 mm

Colori disponibili:



Cavo spiralato 50 cm +
lineare 120 cm spina italia



Disponibile versione con
supporto murale in ABS



3 regolazioni di temperatura, con indicatore led luminoso (freddo - tiepido - caldo)

- Scocca in ABS bianco opaco o nero opaco
- Motore brushless
- Assorbimento totale max 1500 W (2 regolaz.)
- Voltaggio: 220-240 V - Frequenza: 50-60 Hz
- Attivazione con pulsante a rilascio
- 2 regolazioni di velocità e 3 di temperatura
- Filtro rimovibile
- Termostato di sicurezza sulla resistenza
- Concentratore d'aria ad aggancio magnetico
- Generatore di ioni
- Isolamento elettrico: Classe II



YUL PASSION in ABS bianco opaco **704030**

YUL PASSION in ABS nero opaco **704031**

YUL PASSION in ABS bianco opaco + supporto **704032**

YUL PASSION in ABS nero opaco + supporto **704033**

YUL PRO

ASCIUGACAPELLI CON SUPPORTO MURALE PER USO ALBERGHIERO

Versione classica



218 mm
90 mm
260 mm

Versione base a muro



260 mm
142,5 mm
228 mm

Versione presa rasoio e base muro



260 mm
155 mm
228 mm

- Involucro in acciaio inox e ABS
- Motore a corrente alternata da 1.300 W max.
- Voltaggio: 220-240 V - Frequenza: 50-60 Hz
- Termostato sulla resistenza incluso
- Accensione / spegnimento con pulsante a rilascio
- 2 combinazioni velocità / calore dell'aria
- Supporto murale e/o presa rasoio in opzione
- Interruttore ON/OFF incluso nel supporto murale
- Isolamento / grado protezione elettrica: Classe II



Asciugacapelli Yul Pro con base a muro	704010
Asciugacapelli Yul Pro con base a muro e presa rasoio	704011
Asciugacapelli Yul Pro versione classica (cavo 3 M)	704012

YUL PRO ABS

ASCIUGACAPELLI CON SUPPORTO MURALE PER USO ALBERGHIERO



287 mm
95 mm
275 mm



Supporto murale



- Involucro in ABS bianco o nero
- Motore a corrente alternata da 1.800 W max.
- Voltaggio: 220-240 V - Frequenza: 50-60 Hz
- Accensione / spegnimento con pulsante a rilascio
- 2 combinazioni velocità / 3 combinazioni calore aria
- Concentratore aria incluso
- Supporto murale in ottone cromato in opzione
- Isolamento / grado protezione elettrica: Classe II



Asciugacapelli Yul Pro ABS bianco	704020
Asciugacapelli Yul Pro ABS nero	704021
Supporto murale	704029

PHONETTE

ASCIUGACAPELLI CON SUPPORTO MURALE PER USO ALBERGHIERO



215 mm
105 mm
230 mm

- Involucro e supporto in ABS bianco con finitura cromata
- Motore a magneti permanenti da 1.500 W max.
- Voltaggio: 220-240 V - Frequenza: 50-60 Hz
- Termostato di sicurezza sulla resistenza
- Accensione / spegnimento con pulsante a rilascio
- 3 combinazioni velocità/calore dell'aria
- Presa rasoio (220/110 V) inclusa nel supporto murale
- Interruttore ON/OFF incluso nel supporto murale
- Grado protezione elettrica: Classe II-IP21



Asciugacapelli ABS bianco finitura cromata

704003

YUL COMFORT

ASCIUGACAPELLI CON SUPPORTO MURALE PER USO ALBERGHIERO



220 mm
140 mm
250 mm

- Involucro e supporto in ABS bianco con finitura cromata
- Motore a magneti permanenti da 1.800 W max.
- Voltaggio: 220-240 V - Frequenza: 50-60 Hz
- Termostato di sicurezza sulla resistenza
- Accensione / spegnimento con pulsante a rilascio
- 3 combinazioni velocità / calore dell'aria
- Interruttore ON/OFF incluso nel supporto murale
- Grado protezione elettrica: Classe II



Asciugacapelli ABS bianco finitura cromata

704004

YUL SPACE

ASCIUGACAPELLI CON MANICO PIEGHEVOLE E SUPPORTO MURALE PER USO ALBERGHIERO

Aperto



190 mm
140 mm
270 mm

Chiuso



190 mm
140 mm
145 mm

- Involucro e supporto in ABS bianco con finitura cromata
- Motore a magneti permanenti da 1.650 W max.
- Voltaggio: 220-240 V - Frequenza: 50-60 Hz
- Termostato di sicurezza sulla resistenza incluso
- Accensione / spegnimento con pulsante a rilascio
- 3 combinazioni velocità/calore dell'aria
- Manico pieghevole per ridurre l'ingombro
- Interruttore ON/OFF incluso nel supporto murale
- Isolamento/grado protezione elettrica: Classe II



Asciugacapelli ABS bianco finitura cromata

704005

YUL BASIC

ASCIUGACAPELLI CON SUPPORTO MURALE PER USO ALBERGHIERO

Supporto frontale



150 mm
147 mm
91 mm

Supporto con presa rasoio



221 mm
112 mm
200 mm

- Involucro e supporto murale in ABS bianco
- Motore a magneti permanenti da 1.200 W max.
- Voltaggio: 220-240 V - Frequenza: 50-60 Hz
- Termostato di sicurezza sulla resistenza
- Accensione / spegnimento con pulsante a rilascio
- 2 combinazioni velocità / calore dell'aria
- Interruttore ON/OFF incluso nel supporto murale
- Grado protezione elettrica: Classe II



Supporto laterale



193 mm
102 mm
200 mm

Asciugacapelli ABS bianco con supporto frontale

704000

Asciugacapelli ABS bianco con supporto presa rasoio


704001

Asciugacapelli ABS bianco con supporto laterale

704002

IGIENE

CURA DELLA PERSONA





MILADY

LA LINEA DI DISPENSER PER L'IGIENE FEMMINILE

Oggi più che mai, Medial attribuisce una grande importanza e attenzione all'**universo femminile**. Questa vicinanza prende forma attraverso l'introduzione di un nuovo prodotto concepito con l'aspirazione di poter essere **funzionale e rassicurante nei momenti di necessità**, fornendo un aiuto concreto che possa attenuare una possibile sensazione di difficoltà. Medial è lieta di lanciare Milady, il suo primo dispenser per assorbenti igienici femminili con tre diverse possibilità di utilizzo a seconda del bisogno. Il prodotto si rende fruibile per essere inserito nei bagni pubblici di scuole, ospedali, uffici, ristoranti, hotel e in tutte le situazioni di eventuale necessità.



MILADY

DISPENSER PER L'IGIENE FEMMINILE



3 FLUX ▶



415 mm
135 mm
375 mm

2 FLUX ▶




415 mm
135 mm
300 mm

1 FLUX ▶



415 mm
135 mm
170 mm



Vani di ricarica



Chiave e serratura



Riduttore regolabile per assorbenti interni senza applicatore

- Acciaio zincato verniciato con polvere poliesteri
- Colore bianco RAL 9003
- Per assorbenti esterni piegati e/o tamponi digitali interni (max L 12,5 cm)
- Vers. da 1, 2 o 3 scompartimenti per varie tipologie di assorbenti
- Vers. personalizzate "women" con adesivi già applicati (2 e 3 flussi)
- Adesivi inclusi



Dispenser per l'igiene femminile 3 flux

789100

Dispenser per l'igiene femminile 2 flux

789102

Dispenser per l'igiene femminile 1 flux


789101

DISPONIBILE IN AR SU MEDIAL APP



MILADY

DISPENSER PER L'IGIENE FEMMINILE - VERSIONE "WOMEN"



3 FLUX ▶

415 mm
135 mm
375 mm



2 FLUX ▶

415 mm
135 mm
300 mm



Disp. per l'igiene femminile (vers. „Women“) 3 flux **789105**

Disp. per l'igiene femminile (vers. „Women“) 2 flux **789107**

COMPLETARE LA GAMMA CON:

ORGANYC

ASSORBENTI GIORNO IN COTONE ORGANICO 100%

▶ Ref. 701100

Vedi pag. 210



COMPLETARE LA GAMMA CON:

ORGANYC

TAMPONI DIGITALI IN COTONE ORGANICO 100%

▶ Ref. 701110

▶ Ref. 701111

Vedi pag. 210



COMPLETARE LA GAMMA CON:

QUIK

ASSORBENTI GIORNO ULTRA QUIK

▶ Ref. 701120

Vedi pag. 210



COMPLETARE LA GAMMA CON:

AMÉLIE

GETTACARTE CON COPERCHIO AD APERTURA AUTOMATICA

Nero

12 L ▶ Ref. 111211

Bianco

12 L ▶ Ref. 111213

Vedi pag. 42

12 L ▶



BABY CHAIR

SEGGIOLINO DI SICUREZZA A FISSAGGIO MURALE



CHIUSO

APERTO



475 mm
145 mm
310 mm

- HDPE resistente ed antibatterico
- Struttura interna in alluminio
- Cintura di sicurezza inclusa
- Fino a 15kg di peso
- Etichetta adesiva con pittogramma e kit installazione inclusi
- Altezza installazione raccomandata: 350 mm da terra



Conforme alla normativa:
EN 12221-1:2008+A1:2013
EN 12221-2:2008+A1:2013



Seggiolino di sicurezza a fissaggio murale

117102

NINNA

FASCIATOIO



890 mm
890 mm
550 mm

MODELLO VERTICALE

- Struttura in polietilene ad alta densità bianco con profilo compatto
- Cerniera d'apertura in acciaio con pistone ammortizzato
- Piastre posteriori di montaggio in acciaio
- Cintura di sicurezza in nylon, impermeabile e regolabile
- Ripiano largo e confortevole con bordi laterali anti-caduta
- Etichetta adesiva con pittogramma e kit installazione inclusi
- Testato per un peso massimo fino a 15 Kg
- Conforme alla direttiva CE 93/42/EEC - allegato V



Conforme alla normativa:
EN 12221-1:2008+A1:2013
EN 12221-2:2008+A1:2013



480 mm
489 mm
895 mm

MODELLO ORIZZONTALE

Fasciatoio orizzontale

117101

Fasciatoio verticale

117106

COPRIFACILE KIT

DISTRIBUTORE DPI SFUSI



- Base e cover in acciaio inox AISI 304 brillante
- Ospita kit monouso sfusi (cuffie, maschere, copriscarpe, ecc.)
- Guarnizione in gomma per facilitarne l'estrazione
- Coperchio apribile per una più rapida e pratica ricarica
- Viteria e consumabile non forniti



348 mm
123 mm
132 mm

Distributore DPI monouso sfusi

773025

BRINOX

DISTRIBUTORE TRIPLO DI GUANTI MONOUSO



- Acciaio inox AISI 304 brillante
- Contiene fino a 3 scatole di guanti
- Dim. max scatola (LxPxH): 24x6,5x11 cm
- Consente di disporre ordinatamente guanti di diverse taglie
- Fissaggio murale





350 mm
73 mm
245 mm

Distributore triplo di guanti monouso

773021

COPRIFACILE PRO 50

DISTRIBUTORE AUTOMATICO DI COPRISCARPE

 **2 conf. x 50 calzari**
 **205 x 115 mm**
13 µm



190 mm
520 mm
230 mm

- Struttura in ABS bianco, con finiture blu
- Funzionamento meccanico, senza pile né elettricità
- Capienza fino a 50 copriscarpe
- Ricambi in PE (13 micron)



Distributore copriscarpe ABS

110020



Ricarica copriscarpe in PE (13 micron)

110071



COPRIFACILE

DISTRIBUTORE AUTOMATICO DI COPRISCARPE

RICARICA PE - 110050

 **5 conf. x 100 calzari**
 **205 x 115 mm**
8 µm

RICARICA TNT - 110053

 **4 conf. x 30 calzari**
 **205 x 115 mm**
24 g/m2

- Alluminio o ABS
- Meccanico senza alimentazione elettrica
- Ricambi: standard PE, TNT



140 mm
430 mm
220 mm

120 mm
400 mm
205 mm



Distributore copriscarpe alluminio

110001

Distributore copriscarpe ABS

110006

Ricarica copriscarpe in PE (8 micron)



110050

Ricarica copriscarpe in TNT

110053

COPRIFACILE

COPRISCARPE MONOUSO SFUSI

 **40 conf. x 100 calzari**
 **375 x 145 mm**
1.9 g



- Copriscarpe usa e getta in polietilene (1.9 g)
- Idrorepellenti, igienici e protettivi
- Taglia unica con elastico per agevolare l'applicazione
- Ogni pacchetto contiene 100 calzari
- Ogni cartone contiene 40 pacchetti



Copriscarpe monouso sfusi

130754

METAL PHARMA UNO

ARMADIO FARMACIA 1 PORTA



450 mm
150 mm
360 mm

- Struttura in acciaio verniciato con polvere epossidica
- Due ripiani interni fissi in metallo
- Serratura in metallo
- Pacco medicazione non incluso



Metal Pharma 1 porta

107001

METAL PHARMA DUE

ARMADIO FARMACIA 2 PORTE



540 mm
200 mm
520 mm

- Struttura in acciaio verniciato con polvere epossidica
- 12 ripiani interni fissi in acciaio
- Serratura in metallo
- Pacco medicazione non incluso



Metal Pharma 2 porte

107002

PLASTIC PHARMA

ARMADIO FARMACIA 1 PORTA



400 mm
127 mm
275 mm

- Plastica RC colore bianco
- 3 vani, 2 ripiani interni e chiusura a scatto
- Pacco medicazione non incluso



Plastic Pharma 1 porta

709011

PLASTIC PHARMA

ARMADIO FARMACIA CON ALLEGATO 2



X 2

340 mm
120 mm
225 mm

- Armadietto in polipropilene
- Pacco medicazione fino a due lavoratori incluso



Plastic Pharma + Pacco medicazione

702517

VALIGIA

VALIGIA DI PRIMO SOCCORSO



270 mm
135 mm
395 mm

190 mm
90 mm
250 mm

- Valigia in polipropilene
- Maniglia per un facile trasporto
- Supporto murale incluso
- Pacco medicazione non incluso



Supporto murale

Colori disponibili:



Valigia bianca piccola

709013

Valigia bianca grande

709012

Valigia arancione grande

709014

PLASTIC PHARMA

VALIGIA COMPRESA DI PACCO MEDICAZIONE (ALLEGATO 2)



x 2

209 mm
97 mm
309 mm

- Valigia pensile in polipropilene
- Supporto a muro in materiale plastico molto resistente
- Ideale per essere posizionata su veicoli aziendali
- Pacco medicazione (allegato 2) incluso



Valigia + P.M. fino a 2 lavoratori

702518

VALIGIA COMPRESA DI PACCO MEDICAZIONE (ALLEGATO 1)



x 3+

300 mm
114 mm
405 mm

- Valigia pensile in polipropilene, ergonomica e robusta
- Dotata di speciali chiusure di sicurezza
- Divisori interni in plastica per una migliore sistemazione dei prodotti
- Robusto supporto a muro in polipropilene
- Ideale per essere posizionata anche su veicoli aziendali
- Pacco medicazione (allegato 1) incluso



Valigia + P.M. 3 o più lavoratori

702519

PACCO MEDICAZIONE

PACCHI MEDICAZIONE

- Pacchi medicazione a norma del D.M. 388 15/07/2003 e del D.L. 81 9/04/2008
- Pacco allegato 2 - fino a due lavoratori
- Pacco allegato 1 - per tre o più lavoratori
- Pacco reintegro allegato 1 senza sfigmomanometro D.M. 388 15/07/03 allegato 1 e D.L. 81 del 09/04/08



x 2

Fino a 2 lavoratori

702590



x 3+

3 o più lavoratori

702589



x 3+

Ricambio

702591



x 2

Fino a 2 lavoratori

PM090



x 3+

3 o più lavoratori

PM089



x 3+

Ricambio

PM091

ELENCO ARTICOLI CONTENUTI NEI PACCHI MEDICAZIONE

CONTENUTO MINIMO ALLEGATO 1

Guanti sterili monouso - Q.tà 5 paia. Flacone di soluzione cutanea di iodopovidone (10% di iodio) 500 ml - Q.tà 2. Flacone di soluzione fisiologica (sodio cloruro 0,9%) da 500 ml - Q.tà 3. Compresse di garza sterile 10x10 cm in buste singole - Q.tà 10. Compresse di garza sterile 18x40 in buste singole - Q.tà 2. Pinzette da medicazione sterili monouso - Q.tà 2. Confezione di cotone idrofilo - Q.tà 1. Confezione di cerotti di varie misure pronti all'uso - Q.tà 2. Rotoli di cerotto alto 2,5 cm - Q.tà 2. Visiera paraschizzi - Q.tà 1. Forbici - Q.tà 1. Lacci emostatici - Q.tà 3. Ghiaccio pronto uso - Q.tà 2. Teli sterili mono uso - Q.tà 2. Confezione di rete elastica di misura media - Q.tà 1. Termometro digitale - Q.tà 1. Apparecchio per la misurazione della pressione arteriosa - Q.tà 1. Istruzioni sul modo di usare i presidi e prestare i primi soccorsi.

CONTENUTO MINIMO ALLEGATO 2

Guanti sterili mono uso - Q.tà 2 paia. Flacone di soluzione cutanea di iodopovidone (10% di iodio) - 125 ml - Q.tà 1. Flacone di soluzione fisiologica (sodio cloruro 0,9%) da 250 ml - Q.tà 1. Compresse di garza sterile 10x10 cm in buste singole - Q.tà 3. Compresse di garza sterile 18x40 in buste singole - Q.tà 1. Pinzette da medicazione sterili mono uso - Q.tà 1. Confezione di cotone idrofilo - Q.tà 1. Confezione di cerotti di varie misure pronti all'uso - Q.tà 1. Rotoli di cerotto alto 2,5 cm - Q.tà 1. Forbici - Q.tà 1. Laccio emostatico - Q.tà 1. Ghiaccio pronto uso - Q.tà 1. Sacchetti mono uso per la raccolta di rifiuti sanitari - Q.tà 1. Rotolo benda ortata - Q.tà 1. Istruzioni sul modo di usare i presidi e prestare i primi soccorsi.

CONTENUTO PACCO REINTEGRO ALLEGATO 1 SENZA SFIGMOMANOMETRO

Guanti sterili mono uso - Q.tà 5 paia. Flacone di soluzione cutanea di iodopovidone (10% di iodio) 500 ml - Q.tà 2. Flacone di soluzione fisiologica (sodio cloruro 0,9%) da 500 ml - Q.tà 3. Compresse di garza sterile 10x10 cm in buste singole - Q.tà 10. Compresse di garza sterile 18x40 cm in buste singole - Q.tà 2. Pinzette da medicazione sterili mono uso - Q.tà 2. Confezione di cotone idrofilo - Q.tà 1. Confezione di cerotti di varie misure pronti all'uso - Q.tà 2. Rotoli di cerotto alto 2,5 cm - Q.tà 2. Visiera paraschizzi - Q.tà 1. Forbici - Q.tà 1. Lacci emostatici - Q.tà 3. Ghiaccio pronto uso - Q.tà 2. Sacchetti mono uso per la raccolta di rifiuti sanitari - Q.tà 2. Teli sterili mono uso - Q.tà 2. Confezione di rete elastica di misura media - Q.tà 1. Termometro digitale - Q.tà 1. Istruzioni sul modo di usare i presidi e prestare i primi soccorsi.

ECO SOAP LC

SAPONE LIQUIDO PER LE MANI



5 L ▶



- Deterge delicatamente le mani, lasciando morbida la cute
- Piacevolmente profumato e delicato; disponibile in colore rosa o bianco
- Utilizzare con pompetta manuale o dispenser di sapone
- Tanica da 5 L (confezione da 4 taniche)



250 mm
190 mm
160 mm

Sapone liquido le per mani - 5 L	85000330
Sapone liquido le per mani "WHITE" - 5 L	85000430

ECO SOAP

SAPONE LIQUIDO CON ANTIBATTERICO PER LE MANI



1 L ▶

5 L ▶



- Deterge delicatamente le mani, lasciando morbida la cute
- Preserva l'equilibrio idro-lipidico conferendo un piacevole profumo
- Formula cosmetica, con antibatterico; conforme ai protocolli HACCP
- Ecologico, non contiene tensioattivi anionici / SLES
- Flacone da 1 L (conf. 9 pezzi) o tanica da 5 L (confezione da 4 taniche)



250 mm 85 mm
250 mm 190 mm 160 mm

Sapone liquido con antibatterico per mani - 1 L	85000123
Sapone liquido con antibatterico per mani - 5 L	85000130

ECO FOAM

SAPONE A SCHIUMA CON ANTIBATTERICO PER LE MANI



1 L ▶



- Soluzione lavamani a schiuma pronta all'uso con pH neutro
- Deterge e igienizza delicatamente le mani, lasciando morbida la cute
- Preserva l'equilibrio idro-lipidico conferendo un piacevole profumo
- Formula cosmetica, con antibatterico; conforme ai protocolli HACCP
- Ecologico, non contiene tensioattivi anionici / SLES
- Flacone da 1 L venduto in confezione da 9 pezzi



250 mm
85 mm

Sapone a schiuma con antibatterico per mani 1 L	85000223
---	----------

ORGANYC

ASSORBENTI GIORNO IN COTONE ORGANICO 100%



- 100 % cotone organico
- Certificato GOTS
- Blister da 10 pz in Mater-BI
- Cartone di vendita da 50 blister (totale 500 pz)
- Flusso moderato
- Ali protettive per migliore protezione e aderenza
- Ipoallergenici e traspiranti
- Assorbenza >35g



Assorbenti giorno in cotone organico 100%

701100

QUIK

ASSORBENTI GIORNO ULTRA QUIK



- Assorbente in tessuto non tessuto
- Latex free
- Tempo acquisizione ≤ 15
- Blister da 12 pz
- Confezione da 24 blister (tot 288 pcs)



Assorbenti giorno Ultra Quik

701120

ORGANYC

TAMPONI DIGITALI IN COTONE ORGANICO 100%



- 100 % cotone organico
- Certificato GOTS
- Flusso regolare 6-9 g
- Vers. regular 18 pacchetti da 64 pcs (tot 1152 pcs)
- Vers. con applicatore 36 pacchetti da 16 pcs (totale 576 pz)
- Applicatore in cartone



Tamponi digitali in cotone organico 100% versione regular

701110

Tamponi digitali in cotone organico 100% con applicatore

701111

SACCHETTI

SACCHETTI IGIENICI IN PLASTICA, CON NUOVA **VERSIONE BIODEGRADABILE 100%**



124 mm
11 mm
87 mm

- Sacchetto igienico bianco per signora in HDPE
- Ref. 799003 in PBAT (polibutilene adiptato tereftalato)
- **Ref. 799003 certificato Biodegradabile al 100%**
- 25 sacchetti per confezione
- 48 confezioni per cartone (= 1200 sacchetti)



Sacchetti igienici in HDPE	799002
Sacchetti igienici Biodegradabili in PBAT	799003

SANILADY

SACCHETTI ANTIMICROBICI PROFUMATI

30 L ▶



560 mm
1 mm
590 mm

- Sacchetti profumati in plastica
- Tecnologia antimicrobica certificata SGS
- Previene lo sviluppo di agenti patogeni (Stafilococco)
- Dim. sacchetto aperto (LxH): 59x56 cm
- Capacità: 30 L ca.
- Conf. 10 rotoli da 25 sacchetti cad.

10 rotoli
x 25 sacchetti



Sacchetti igienici in carta **130202**

SACCHETTI

SACCHETTI IGIENICI IN CARTA



280 mm
50 mm
120 mm

- Sacchetto igienico per signora in carta
- Dimensioni: 12x28 cm
- 200 sacchetti per confezione
- 10 confezioni per cartone
- Gestione forestale responsabile/sostenibile



Sacchetti igienici in carta **99096**

CARTA

CARTA COPRIWATER BIODEGRADABILE



255 mm
35 mm
195 mm

- **Carta biodegradabile da 14 gr o 18 gr**
- Confezione da 200 fogli
- Cod. 109114 venduto in cartone da 25 conf.
- Cod. 109118 venduto in cartone da 10 conf.



Carta copriwater 14 gr	109114
Carta copriwater 18 gr	109118

IGIENE

CURA DEGLI AMBIENTI







DIFFUSORI DI PROFUMO

RENDI **UNICI** I TUOI SPAZI
CON LA **GIUSTA PROFUMAZIONE**

I diffusori di profumazione Medial sono un modo **elegante e sofisticato** per creare un'**atmosfera unica** e accogliente negli ambienti. Sono stati progettati per rilasciare una fragranza costante e delicata.

La linea dedicata alla profumazione d'ambiente (**SOFFIO e BASICA**) è stata ampliata grazie ai dispositivi con tecnologia a nebulizzazione **EXPLOSION**. Un **modo innovativo per diffondere fragranze distinte e creare speciali atmosfere olfattive** in spazi di medio-grandi dimensioni.

I diffusori della **linea EXPLOSION** assicurano una deodorazione più omogenea e persistente nel tempo sfruttando una sofisticata **tecnologia di micronizzazione** che **converte la fragranza liquida** in una finissima e impalpabile **nuvola di profumo**. **La versione Wi-Fi**, disponibile con un elegante châssis nero, consente un'agevole gestione del dispositivo anche da remoto. Il **modulo di connessione incorporato** permette infatti una **programmazione veloce e assolutamente personalizzata**. EXPLOSION estende l'offerta anche alle **profumazioni liquide**: distendendo l'ambiente con l'aroma del **Green Tea**, rinfrescandolo con la brezza dell'**Ocean Water** e addolcendolo con la nuova fragranza **Vanilla!**

Dal fare sapiente dei nostri esperti profumieri è nata, da diversi anni, **la gamma Malia**, che si è ampliata nel tempo. È una **linea professionale di deodoranti per l'ambiente** ad elevata concentrazione e lunga persistenza. Dodici distinte fragranze di qualità, formulate in modo innovativo per valorizzare l'atmosfera negli spazi dedicati creando esperienze olfattive memorabili.



EXPLOSION 80

DIFFUSORI DI PROFUMO PER NEBULIZZAZIONE

Versione murale o d'appoggio



220 mm
93 mm
106 mm

Colori disponibili:



- Struttura in plastica (PP) bianca o nera
- Copertura: 100 m³ (35 m² circa)
- Schermo LCD
- Funzionamento silenzioso (< 50 dBA)
- Usa 3 batterie di tipo "C" o cavo USB da 5V (non inclusi)
- Tanica da 100 ml
- Possibilità d'appoggio o installazione murale (kit fissaggio incluso)
- Programmazione Smart:
 - 6 eventi programmabili - impostazione 24 ore (ON/OFF);
 - controllo concentrazione di profumo
- Ampia scelta tra le profumazioni della linea Explosion Parfume



DISPONIBILE IN AR SU MEDIAL APP



Diffusore di profumo - PP bianco

117010

Diffusore di profumo - PP nero

117011

EXPLOSION 100

DIFFUSORI DI PROFUMO PER NEBULIZZAZIONE



230 mm
86 mm
170 mm

VERSION



Colori disponibili:



- Scocca in ABS bianco (disponibile anche nero per la versione WI-FI)
- Sofisticata tecnologia di nebulizzazione (particelle < 5 micron)
- Display di programmazione digitale (LCD)
- Copertura in ambienti chiusi fino a 300 m³ (100 m² circa)
- Serbatoio interno in plastica da 200 ml
- 4 scenari di programmazione - Scelta dei giorni di attivazione (17 opzioni disp)
- Settaggio degli intervalli di attivazione/pausa della nebulizzazione (5-300 sec.)
- Silenziosità: <50 dBA
- Funzionamento tramite alimentatore di corrente 12 V (incluso)
- Possibilità d'appoggio o installazione murale (kit fissaggio incluso)
- Possibilità programmazione da smartphone/tablet (solo per versione WI-FI)
- Ampia scelta tra le profumazioni della linea Explosion Parfume



DISPONIBILE IN AR SU MEDIAL APP



Diffusore di profumo - ABS bianco

117000

Diffusore di profumo WIFI - ABS bianco

117001

Diffusore di profumo WIFI - ABS nero

117021



Punto d'erogazione

Apertura

Presca alimentatore

EXPLOSION 200

DIFFUSORI DI PROFUMO PER NEBULIZZAZIONE



290 mm
113 mm
113 mm



Punto d'erogazione

Colori disponibili:



- Struttura in alluminio anodizzato nero o argento
- Copertura: 200 m³ (70 m² circa)
- Schermo LCD
- Funzionamento silenzioso
- Adattatore DC 12V (incluso)
- Tanica da 60 ml
- Installazione su piano d'appoggio
- Programmazione Smart:
 - 4 eventi programmabili - impostazione 24 ore;
 - controllo concentrazione di profumo
- Ampia scelta tra le profumazioni della linea Explosion Parfume



DISPONIBILE IN AR SU MEDIAL APP 

Diffusore di profumo - Nero **117131**

Diffusore di profumo - Argento **117132**



EXPLOSION 1500

DIFFUSORI DI PROFUMO PER NEBULIZZAZIONE



Colori disponibili:



- Struttura in alluminio anodizzato nero o argento
- Copertura: 1000 m³
- Controllo da telecomando
- Funzionamento silenzioso
- Adattatore DC 12V (incluso)
- Tanica da 500 ml
- Installazione su piano d'appoggio
- Programmazione Smart:
 - 4 eventi programmabili - impostazione 24 ore;
 - controllo concentrazione di profumo
- Ampia scelta tra le profumazioni della linea Explosion Parfume



DISPONIBILE IN AR SU MEDIAL APP 

530 mm
195 mm
195 mm

Diffusore di profumo - Nero	117111
Diffusore di profumo - Argento	117112

EXPLOSION 3000

DIFFUSORI DI PROFUMO PER NEBULIZZAZIONE



Colori disponibili:



TUTORIAL



- Struttura in alluminio anodizzato nero o argento
- Copertura: 3000 m³
- Controllo Wi-Fi esclusivamente da App
- Funzionamento silenzioso
- Adattatore DC 12V (incluso)
- Bottiglia in plastica da 1 L
- Installazione su piano d'appoggio
- Programmazione Smart:
 - 4 eventi programmabili - impostazione 24 ore;
 - controllo concentrazione di profumo
- Ampia scelta tra le profumazioni della linea Explosion Parfume



DISPONIBILE IN AR SU MEDIAL APP 

638 mm
195 mm
195 mm

Diffusore di profumo - Nero	117121
Diffusore di profumo - Argento	117122

EXPLOSION PARFUME

FRAGRANZA LIQUIDA PER DIFFUSORE DI PROFUMO EXPLOSION



- Profumatore liquido privo di propellenti
- Utilizzabile solo con nebulizzatori o diffusori di fragranze
- Massima efficacia e persistenza della profumazione
- Neutralizza i cattivi odori
- Flacone da 250 ml (conf. 4 pz) o bottiglia da 1 L (conf. singola)



Profumazioni:



	250 ml	1 L
Explosion Parfume "Ocean Water"	86000527	86000523
Explosion Parfume "Green Tea"	86000627	86000623
Explosion Parfume "Relax"	86001527	86001523
NEW - Explosion Parfume "Vanilla"	86002027	86002023

EXPLOSION IGIENE AMBIENTE

PROFUMATORE LIQUIDO CON IGIENIZZANTE PER NEBULIZZATORI AUTOMATICI



- Profumatore con igienizzante e privo di propellenti
- Prodotto a base d'alcoli e sali d'ammonio quaternari
- Profuma, igienizza l'aria e neutralizza i cattivi odori
- Per grandi ambienti
- Flacone da 250 ml (Conf. 4 pz) o bottiglia da 1 L (conf. singola)



Profumazione:



BALSAMICO MENTOLATO

	250 ml	1 L
Explosion Igiene Ambiente	86001627	86001623



Ricariche Explosion miste da 250 ml

86001727

BASICA

DIFFUSORE AUTOMATICO DI PROFUMO



220 mm
82 mm
89 mm

- Base in ABS grigio e cover in ABS bianco
- Compatibile con ricariche standard 250/270 ml
- Diverse possibilità di programmazione
- Regolazione attivazione giorno/notte
- Regolazione frequenza di nebulizzazione (ogni 7,5 / 15 / 30 min.)
- Copertura in ambienti chiusi fino a 200 m3
- Alimentazione: 2 pile tipo D 1,5V (non incluse)



Pannello di controllo



Serratura e chiave

Diffusore automatico di profumo

104060

BASICA

DIFFUSORE DIGITALE AUTOMATICO DI PROFUMO



244 mm
80 mm
90 mm

- Base e cover in ABS bianco
- Pannello di programmazione completo di display LCD
- Compatibile con ricariche standard 250/270 ml
- Regolazione del giorno e dell'orario d'attivazione
- Regolazione dell'intervallo d'erogazione (1-60 min.)
- Copertura in ambienti chiusi fino a 200 m3
- Alimentazione: 2 pile tipo "D" 1,5 V (non incluse)



Pannello di controllo



Serratura e chiave

Diffusore automatico di profumo digitale

104062

SOFFIO

DIFFUSORE AUTOMATICO DI PROFUMO



215 mm
85 mm
93 mm

- Struttura in PP (polipropilene) bianco
- Diffusione spray
- Compatibile con ricariche da 250/270 ml
- Indicatori LED
- Regolazione attivazione 24H/giorno/notte
- Regolazione frequenza di erogazione (ogni 7,5 / 15 / 30 min.)
- Possibilità di regolare tempi e intervalli di funzionamento
- Alimentazione: 2 pile C LR14 - 1,5 V alcaline (non incluse)



Foro di erogazione



Pannello di controllo

Diffusore automatico di profumo

110540

SOFFIO

DIFFUSORE AUTOMATICO DI PROFUMO




240 mm
85 mm
82 mm

- Struttura in ABS bianco e base grigia
- Diffusione spray
- Compatibile con ricariche da 250/270 ml
- Display di programmazione digitale (LCD)
- Alimentazione: 2 pile D LR20 - 1,5 V alcaline (non incluse)
- Possibilità di regolare tempi e intervalli di funzionamento
- Indicatore luminoso per controllo carica batteria



Punto d'erogazione



Pannello di controllo e display LCD

Diffusore automatico di profumo

110542

MALIA

RICARICHE SPRAY PER DIFFUSORI DI PROFUMO



250 ml ▼ **Fragranze "Classic" con concentrazione ≥ 1,2%**



TÈ VERDE



FIOR DI LOTO



MOJITO



ORCHIDEA NERA



TALCO



VANIGLIA



FIOR DI CAFFÈ



VERBENA

140 mm
65 mm

Fragranze "Premium" con concentrazione ≥ 2%



VETIVER



BREZZA MARINA

- Fragranze per ambienti, intense e persistenti
- Elevata concentrazione della fragranza per una maggiore persistenza
- Efficace copertura in aree fino a 200 m³
- Conformi alle normative vigenti in tema di prodotti aerosol (vedi SDS)
- Bomboletta di profumo da 250 ml (2.500 spruzzi - conf. 12 pz)



Profumazione CLASSIC "Green Tea"	797010
Profumazione CLASSIC "Fior di Loto"	797011
Profumazione CLASSIC "Mojito"	797012
Profumazione CLASSIC "Orchidea Nera"	797013
Profumazione CLASSIC "TALCO"	797014
Profumazione CLASSIC "Vaniglia"	797015

Profumazione CLASSIC "Fior di caffè"	797020
Profumazione CLASSIC "Verbena"	797021
Profumazione PREMIUM "Brezza Marina"	797016
Profumazione PREMIUM "Vetiver"	797017
Profumazioni miste CLASSIC	797019

MALÌA IGIENE AMBIENTE

IGIENIZZANTE PROFUMATO PER AMBIENTI



250 ml ▶



EUCALIPTO



140 mm
65 mm



- Igienizzante spray a base d'alcol e sali d'ammonio quaternari
- Esercita un'azione igienizzante su tutte le superfici
- Profuma, igienizza l'aria e neutralizza i cattivi odori
- Bomboletta di profumo da 250 ml (2.500 spruzzi - conf. 12 pz)
- Pronto all'uso

Igienizzante profumato per ambienti

797008

MALÌA STOP

SPRAY DISSUASORE PER INSETTI



250 ml ▶



CITRONELLA



140 mm
65 mm



- Formulazione a base di oli essenziali di citronella e tea tree
- Profuma piacevolmente gli ambienti
- Crea una barriera olfattiva che tiene lontani gli insetti
- Conforme alle normative vigenti in tema di prodotti aerosol (SDS)
- Compatibile con gran parte dei diffusori presenti sul mercato
- Bomboletta da 250 ml (2.500 spruzzi - conf. 12 pz)
- Pronto all'uso

Spray dissuasore per insetti

797004






VICISAN

DISPENSER DI IGIENIZZANTE PER WC/ORINATOI

Vicisan nasce con la volontà di costruire un ambiente sempre più **igienico e salutare** negli spazi comuni. Si tratta di una gamma di dispenser - automatico e con funzionamento meccanico - progettati per l'**igiene costante di toilette e orinatoi pubblici**. È dotato di un **design impermeabile** che garantisce una maggiore barriera contro l'umidità e la corrosione chimica. È stato concepito con l'intenzione di mantenere **freschezza e pulizia** grazie alle fragranze che neutralizzano i cattivi odori attuando un'**azione igienizzante**.



VICISAN

DISPENSER AUTOMATICO DI IGIENIZZANTE PER WC/ORINATOI

400 ml ▶



230 mm
72 mm
110 mm

- Materiale in polipropilene, eco-compatibile e con buona resistenza chimica
- Design impermeabile per evitare l'umidità o la corrosione chimica
- Schermo LCD con pannello di controllo
- Pompa a vite per la ricarica
- Capacità di ricarica massima 400 ml, dosaggio 0,12 ml per erogazione
- Funzionamento con 2 batterie alcaline AA (LR6)



Vano batteria



Pannello di controllo & Display LCD



Serbatoio

Dispenser automatico di igienizzante per wc/orinatoi

111101

VICISAN

DISPENSER MECCANICO DI IGIENIZZANTE PER WC/ORINATOI

500 ml ▶



230 mm
72 mm
110 mm

- Materiale in polipropilene, eco-compatibile e con buona resistenza chimica
- Design impermeabile per evitare l'umidità o la corrosione chimica
- Serbatoio interno con stoppino assorbente che guida il liquido a gocciolare da solo
- Capacità di ricarica massima di 500 ml



Stoppino assorbente



Serbatoio

Dispenser meccanico di igienizzante per wc/orinatoi

111100

VICISAN

IGIENIZZANTE PER WC/ORINATOI



1 L ▶



250 mm
85 mm

- Igienizza e profuma il wc ad ogni scarico d'acqua
- Lascia una pellicola protettiva
- Mantiene la toilette pulita e profumata
- Flacone da 1 L venduto in confezione da 9 pezzi



Igienizzante per wc/orinatoi 1 L

20800224

URINAL NET

RETINA PER ORINATOI



TROPICAL



180 mm
5 mm
180 mm



ARANCIA
& CANNELLA



180 mm
5 mm
180 mm

- Retina anti schizzo in polietilene
- Mantiene gli orinatoi profumati fino a 30 giorni
- Rilascia la profumazione in modo costante nel tempo
- Evita l'intasamento degli scarichi
- Vendita in buste termosaldate da 2 pezzi



Urinal Net Tropical

83000399

Urinal Net Arancia Cannella

83000499

AIR HYGIENE

IGIENIZZANTE ONE-SHOT A RILASCIO TOTALE



150 ml ▶



145 mm
50 mm

- Igienizzante spray a base d'alcoli e sali d'ammonio quaternari
- Contiene propellente leggero per una veloce saturazione degli ambienti
- Bombola auto-svuotante monouso da 150 ml
- Esercita un'azione igienizzante ad ampio spettro su tutte le superfici
- Purifica e rinfresca l'aria, neutralizzando i cattivi odori
- Trattamento rapido (15-20 min.) in ambienti chiusi da 60 m²/ 180 m³
- Applicazione professionale in vari tipi di settori e ambienti
- Indicato per il trattamento di uffici, ambulanze, studi medici, scuole



Valvola one-shot a rilascio totale

Igienizzante one-shot a rilascio totale - 150 ml

797000

PROHYGIENE DRY

IGIENIZZANTE SPRAY A SECCO



400 ml ▶



200 mm
65 mm

- Spray a base di alcoli e sali d'ammonio quaternari
- Contiene propellente pesante per una rapida caduta sulle superfici
- Ad azione igienizzante su tessuti e superfici non lavabili
- Formulazione a secco, non bagna e non unge
- Neutralizza gli odori lasciando un piacevole profumo di pulito
- Trattamento versatile, pronto all'uso, privo di gas inquinanti
- Funzionale anche per igienizzare gli impianti di AC e i loro filtri
- Applicazione consigliata sia in ambito domestico che in spazi pubblici



Valvola erogazione

Igienizzante spray a secco - 400 ml

797001




INSETTICIDI E RICAMBI

È stata **ampliata e migliorata** l'offerta Medial di sterminatori d'insetti con prodotti dalle linee più moderne e minimaliste **in linea con i nuovi standard europei**. Nel settembre 2021 è entrato **in vigore il nuovo regolamento europeo relativo alle lampade** e alle fonti di illuminazione che stabilisce i requisiti di eco-design della *Single Lightning Regulation*. Questa normativa specifica una soglia minima di prestazioni per le sorgenti luminose e porta all'eliminazione graduale delle tecnologie di illuminazione tradizionali non conformi. Questo regolamento è stato accompagnato da un secondo che ha ricalibrato la scala delle classi energetiche di efficienza (da A a G).

L'utilizzo delle **lampade LED** che troverete all'interno del catalogo Medial, che sono provviste di **tecnologia esclusiva e brevettata dal produttore, consente di dimezzare il consumo di elettricità rispetto all'illuminazione attinica tradizionale**.

L'elevato livello di tecnologia delle lampade LED nel presente catalogo permette di sostituire con sicurezza la vecchia tecnologia:

- **mantenendo il livello di illuminazione abituale**
- **ottenendo un enorme risparmio energetico**
- **prolungando considerevolmente la durata di vita della lampada**



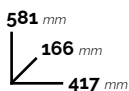
STARTRAP



STERMINATORI D'INSETTI D'ARREDO CON CARTA MOSCHICIDA



- 1x 5 W (E14)
- 50 m²
- 5 W max
- 2 Kg
- 220 V / 50 Hz



Colori disponibili:



- Corpo in metallo verniciato
- Alimentazione elettrica da 220 V - 50 Hz
- Lampada LED 5 W (E 14)
- Raggio d'azione fino a 50 m²
- Metodo di cattura con carta moschicida
- Murale (H ideale 1,80/2,20 m)
- Classe di protezione: IP20



REFERENZE RICAMBI (TABELLA A PAG. 234)

Sterminatore insetti arredo 5 W LED - bianco	903143
Sterminatore insetti arredo 5 W LED - nero	903141

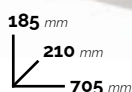
APPLIQUE

STERMINATORI D'INSETTI D'ARREDO CON CARTA MOSCHICIDA

- 1x 5 W (E14)
- 80 m²
- 5 W max
- 2 Kg
- 220 V / 50 Hz



- 2x 5 W (E14)
- 120 m²
- 10 W max
- 2,7 Kg
- 220 V / 50 Hz



- Corpo in metallo verniciato bianco
- Alimentazione elettrica da 220 V - 50 Hz
- Lampade LED 5 W cad. (E14)
- Raggio d'azione fino a 80 m² o 120 m²
- Metodo di cattura con carta moschicida
- Fissare al muro ad un'altezza tra 1,80/2,20 m
- Ideale come accessorio d'arredo
- Classe di protezione: IP20



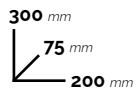
REFERENZE RICAMBI (TABELLA A PAG. 234)

Sterminatore insetti arredo 5 W LED	903107
Sterminatore insetti arredo 10 W LED	903108

IGLU

STERMINATORI D'INSETTI D'ARREDO CON CARTA MOSCHICIDA

-  1x 5 W (E14)
-  50 m²
-  5 W max
-  1.2 Kg
-  220 V / 50 Hz



Colori disponibili:



- Corpo in inox satinato o metallo verniciato
- Alimentazione elettrica da 220 V - 50 Hz
- Lampada LED 5 W (E 14)
- Raggio d'azione fino a 50 m²
- Metodo di cattura con carta moschicida
- Murale (H ideale 1,80/2,20 m) o d'appoggio
- Silenzioso e inodore
- Classe di protezione: IP20



 **REFERENZE RICAMBI (TABELLA A PAG. 234)**

Sterminatore insetti inox satinato 5 W LED	903130
Sterminatore insetti acciaio nero 5 W LED	903131
Sterminatore insetti acciaio bianco 5 W LED	903133



INSETTIVOR LED

STERMINATORI D'INSETTI CON GRIGLIA


Colori disponibili:








-  1x 5 W (E14)
-  50 m²
-  5 W max
-  3 Kg
-  220 V / 50 Hz



 260 mm
 125 mm
 265 mm

-  2x 5 W (E14)
-  120 m²
-  10 W max
-  3,6 Kg
-  220 V / 50 Hz


 260 mm
 125 mm
 330 mm

- Corpo in acciaio inox satinato o metallo verniciato bianco
- Alimentazione elettrica da 220 V - 50 Hz
- Lampade LED 5W cad (E14)
- Vita utile delle lampade: fino a 5,000 ore
- Raggio d'azione fino a 50 m² o 120 m²
- Metodo di cattura con griglia elettrica (3,000 V)
- Possibilità d'installazione a muro, a sospensione o d'appoggio
- Kit d'installazione e catena inclusi
- Classe di protezione: IP20

 **REFERENZE RICAMBI (TABELLA A PAG. 234)**

Sterminatore d'insetti inox-grigio 5 W LED	903171
Sterminatore d'insetti bianco-grigio 5 W LED	903172
Sterminatore d'insetti inox-grigio 10 W LED	903173
Sterminatore d'insetti bianco-grigio 10 W LED	903174







INSETTIVOR TUBE LED


STERMINATORI D'INSETTI CON CARTA MOSCHICIDA

-  2x 7 W (43 cm neon)
-  180 m²
-  14 W max
-  4,6 Kg
-  220 V / 50 Hz


 300 mm
 160 mm
 510 mm

- Corpo in acciaio inox satinato
- Alimentazione elettrica da 220 V - 50 Hz
- Lampada LED (7 W cad.)
- Raggio d'azione fino a 180 m²
- Metodo di cattura con carta moschicida
- Possibilità d'installazione a muro, a sospensione o d'appoggio
- Kit d'installazione e catena inclusi
- Classe di protezione: IP21

 **REFERENZE RICAMBI (TABELLA A PAG. 234)**


Sterminatore d'insetti inox satinato 14 W LED	903109
---	---------------

INSETTIVOR TRAP

STERMINATORI D'INSETTI PER USO INTENSIVO


-  2x 7 W (E14)
-  180 m²
-  14 W max
-  3,2 Kg
-  220 V / 50 Hz

160 mm
355 mm
465 mm



-  2x 9 W (E14)
-  240 m²
-  18 W max
-  5 Kg
-  220 V / 50 Hz

160 mm
355 mm
620 mm



- Corpo in acciaio inox AISI 304 satinato
- Alimentazione elettrica da 220 V - 50 Hz
- Lampade LED 2x (7 o 9 W cad.)
- Raggio d'azione fino a 180 m² o 240 m²
- Metodo di cattura con carta moschicida
- Fissaggio a muro o in sospensione
- Catena e ferro a muro in dotazione
- Ideale per industrie agro-alimentari
- Classe di protezione: IP20



 **REFERENZE RICAMBI (TABELLA A PAG. 234)**

Sterminatore d'insetti inox 304 - 14 W LED	903181
Sterminatore d'insetti inox 304 - 18 W LED	903182

INSECTIVORO

STERMINATORI D'INSETTI PER AMBIENTI DI MEDIE DIMENSIONI



-  1x32 W (E14)
-  14-16 m
-  55 W max
-  2,4 Kg
-  230 V / 50 Hz

340 mm
220 mm
245 mm



- Antizanzare ad aspirazione in policarbonato e ABS grigio
- Alimentazione elettrica da 230 V - 50 Hz
- Lampada di ricambio da 32 W
- Raggio d'azione di circa 14-16 m lineari
- Motore silenzioso a 1 velocità
- Ampio cassetto di recupero insetti
- Conforme al metodo HACCP, norma CE, normativa EN-60335-2-80
- Classe di protezione: II











 **REFERENZE RICAMBI (TABELLA A PAG. 234)**

Sterminatore d'insetti in PC e ABS grigio	703101
---	---------------



RICAMBI PER STERMINATORI D'INSETTI



	 LAMPADA LED NUOVA GENERAZIONE	LAMPADE VECCHIA GENERAZIONE Compatibili con versioni precedenti	CARTA MOSCHICIDA
STARTRAP 	<u>Lampada LED 5 W</u> 903157	X	<u>Ricambio carta</u> 903094
APPLIQUE 	<u>Lampada LED 5 W</u> 903157	<u>Lampada FLUO 20 W (E 14)</u> 903057	<u>Ricambio carta 180x465 mm</u> 903047 <u>Ricambio carta 205x785 mm</u> 903045
IGLU 	<u>Lampada LED 5 W</u> 903157	<u>Lampada FLUO 20 W</u> 903057	<u>Ricambio carta 160x195 mm</u> 903093
INSETTIVOR LED 	<u>Lampada LED 5 W</u> 903157	<u>Lampada FLUO 20 W (E 14)</u> 903057	X
INSETTIVOR TUBE LED 	<u>Lampada LED 7 W</u> 903153	<u>Lampada NEON 15 W (43 cm)</u> 903053	<u>Ricambio carta 195x460 mm</u> 903092
INSETTIVOR TRAP 	<u>Lampada LED 7 W</u> 903188 <u>Lampada LED 9 W</u> 903189	<u>Tube NEON 15 W</u> 903088 <u>Tube NEON 36 W</u> 903089	<u>Ricambio carta 363x456 mm</u> 903048 <u>Ricambio carta 364x598 mm</u> 903049
INSECTIVORO 	X	<u>Lampada 32 W</u> 703151	X

STERY KS

STERILIZZATORI DI COLTELLI A RAGGI UVC

 **Rastrelliera**

 12 coltelli



607 mm
145 mm
346 mm

 20 coltelli



607 mm
145 mm
496 mm

- Struttura in acciaio inox AISI 304
- Alimentazione: 220 V - 50 Hz
- Sportelli in plexiglass fumé con chiusura magnetica
- Lampada UVC (253 nm) da 15 W (da sostituire ogni anno)
- Supporto interno a rastrelliera (12 o 20 coltelli)
- Timer automatico pre-programmato (2h)
- Attivazione della sterilizzazione alla chiusura della porta
- Spia verde in funzione; rossa alla fine del ciclo di sterilizzazione
- Azione germicida al 99,99% dopo un ciclo minimo di 110 minuti
- Prodotto testato in laboratorio da Microsept
- Classe di protezione IPX4



Sterilizzatore UVC a rastrelliera per 12 coltelli	903024
Sterilizzatore UVC a rastrelliera per 20 coltelli	903025
Lampada UVC	903054

STERY

STERILIZZATORI DI COLTELLI A RAGGI UVC

 **Rastrelliera**

 10 coltelli



595 mm
145 mm
370 mm

 20 coltelli



593 mm
145 mm
525 mm

 **Banda magnetica**

 10 coltelli



593 mm
145 mm
525 mm

 20 coltelli



593 mm
145 mm
939 mm

- Struttura in acciaio inox AISI 441 satinato
- Alimentazione: 220 V - 50 Hz
- Sportelli in plexiglass fumé con chiusura magnetica
- Lampada UVC (253 nm) da 15 W (da sostituire ogni anno)
- Supporto coltelli a rastrelliera o banda magnetica
- Timer regolabile da 0 a 120 minuti
- Capienza 10 o 20 coltelli
- Abbattimento dei germi (99,99%) con un ciclo minimo di 90 minuti
- Prodotto testato in laboratorio da Microsept
- Classe di protezione IP20



Sterilizzatore 10 coltelli rastrelliera	903021
Sterilizzatore 20 coltelli rastrelliera	903022
Sterilizzatore 10 coltelli a magnete	903032
Sterilizzatore 20 coltelli a magnete	903033
Lampada UVC	903054

TOTEM PRESS

POSTAZIONE IGIENIZZANTE A PEDALE



Colori disponibili:



- Struttura in acciaio verniciato poliestere
- Alloggiamento regolabile per un flacone di soluzione liquida
- Vano dove riporre una confezione di kleenex, guanti o mascherine
- Erogazione della dose igienizzate mediante lieve pressione del pedale
- Massima igiene per l'utente, nessun contatto con le mani
- Pre-assemblato, comprensivo di sticker adesivi



1415 mm
365 mm
300 mm

Postazione igienizzante a pedale - Nero	789151
Postazione igienizzante a pedale - Bianco	789153

TOTEM EVOLUTION

POSTAZIONE IGIENIZZANTE MOBILE



Piattino salvagoccia



Sistema telescopico



1350 mm
450 mm
520 mm

- Piantana autoportante in acciaio verniciato nero
- Predisposta per ospitare un dispenser automatico
- Piattino salvagoccia antivandalo incorporato
- Pannello espositivo personalizzabile
- Sistema telescopico per la regolazione dell'altezza
- Piedistallo a stella per la massima stabilità del prodotto



Postazione igienizzante mobile	779052
--------------------------------	--------

TOTEM HIGGY

POSTAZIONE IGIENIZZANTE MOBILE

- Piantana autoportante in acciaio verniciato nero
- Predisposta per ospitare un dispenser automatico
- Pannello espositivo personalizzabile (14x14 cm)
- Piattino salvagoccia antivandalo incorporato
- Sistema telescopico per regolarne l'altezza



1400 mm
318 mm
318 mm



Postazione igienizzante mobile	160750
--------------------------------	--------

NEBULA

NEBULIZZATORE DI LIQUIDO IGIENIZZANTE

0,7 L ▶



230 mm
60/100 mm
230 mm

- Base e cover in ABS super resistente
- Tanica integrata a riempimento da 700 ml
- Per soluzioni idroalcoliche liquide
- Nebulizzazione automatica con sensore a infrarossi
- Tempo d'erogazione regolabile (4,5,7 o 9 sec.)
- Impostazione della quantità di liquido erogata (0,4/0,5/0,8/1,1 ml)
- Alimentatore a pile (4 AA x 1,5 V) non incluse
- D'appoggio, fissaggio su piantana o fissaggio murale



Nebulizzatore di liquido igienizzante 0,7 L

113000

Alimentatore per dispenser automatici NEBULA

104950

TOTEM EVOLUTION

SUPPORTO DA BANCO E SUPPORTO MURALE PER IGIENIZZANTE MANI



248 mm
205 mm
155 mm

220 mm
80 mm
115 mm

- Acciaio verniciato nero
- Foro per flacone igienizzante con Ø collo 27 mm max.



Supporto da banco per igienizzante mani

779053

Supporto murale per igienizzante mani

779055

ACCESSORI PER POSTAZIONE IGIENIZZANTE MOBILE

Supporto per flacone

Doppio vano contenitore DPI

Supporto per pattumiera basculante



30 mm
95 mm
115 mm

80 mm
250 mm
465 mm

148 mm
65 mm
187 mm

- Supporti in acciaio verniciato nero
- Pattumiera in polipropilene nero



Supporto per flacone

779051

Doppio vano contenitore DPI

779056

Supporto per pattumiera basculante

779057

COMPLETARE LA GAMMA CON:

RIF BASIC

PATTUMIERA BASCULANTE

Vedi pag. 44

35 L ▶




Ref. 909536

COMPLEMENTI D'ARREDO

Questa categoria rappresenta la nostra **area di crescita** e verrà rimpolpata nel corso degli anni con l'obiettivo di avere un catalogo **sempre più Specialista nell'ambito Generalista**.

I prodotti presentati rappresentano **soluzioni di decoro e attrezzature di qualità per uffici e spazi professionali accoglienti che combinano funzionalità e stile**.

La grande novità dei tappeti d'ingresso conferisce un'offerta estesa di complementi d'arredo che, oltre a contribuire al decoro, alla sicurezza e alla pulizia dell'ambiente circostante, arricchisce il nostro portfolio prodotti di certificazioni legate all'ecosostenibilità.







COMPLEMENTI D'ARREDO

TAPPETI D'INGRESSO	P. 244
SISTEMI DIVISORI	P. 250
PORTAOMBRELLI	P. 254
APPENDIABITI	P. 256
PANCHE PER SALE D'ATTESA	P. 258
PITTOGRAMMI	P. 259



TAPPETI D'INGRESSO



Un tappeto d'ingresso è un modo semplice ma efficace per **proteggere i pavimenti** dallo sporco, dall'umidità e dall'usura, contribuendo a prolungare il tempo che intercorre tra una pulizia e l'altra. Inoltre, **aumenta la sicurezza** prevenendo scivolamenti e cadute su superfici bagnate e scivolose. Trattenendo la polvere e i detriti alla porta, **mantiene l'edificio pulito e ben curato ogni giorno.**

CATEGORIE PRODOTTO

Le **categorie A e B** rappresentano tappeti raschianti, ottimizzati per l'assorbimento dello sporco. Si tratta di tappeti per interni che non necessitano di essere abbinati a tappeti per esterni. La qualità del marchio Aqua -studiata da 3M- grazie alla concezione unica della fibra Twin permette di funzionare sia per lo sporco che per l'assorbimento dell'umidità.

Le **categorie C e D** sono tappeti in materiali morbidi, ottimizzati per l'assorbimento dell'umidità. Per ottenere le massime prestazioni in queste categorie si potrebbe suggerire un'associazione con tappeti per esterni.

La **categoria E** è destinata all'uso per esterni e, grazie alle sue caratteristiche, cattura lo sporco e drena l'acqua.

	HIGH TRAFFIC 	MEDIUM/LOW TRAFFIC 
DO NOT COMBINE WITH OUTDOOR MATTING (SCRAPING)	A	B
TO BE COMBINED WITH OUTDOOR MATTING (ABSORBING)	C	D
OUTDOOR MATTING	E	



È stato creato un booklet Medial che rappresenta l'estesa offerta delle qualità di tappeti nel nostro assortimento accompagnate dalle principali funzionalità.

Booklet Tappeti

930999

AQUA 85

TAPPETO PER INGRESSI AD ALTO TRAFFICO

Dimensioni e colori disponibili:

- 90 x 150 cm
- 130 x 200 cm
- 130 x 600 cm



<small>PER INFORMAZIONI SULLE CARATTERISTICHE TECNICHE E I PREZZI</small>	A	B
<small>PER INFORMAZIONI SULLE CARATTERISTICHE TECNICHE E I PREZZI</small>	C	D
<small>PER INFORMAZIONI TECNICHE</small>	E	



- Adatto a volumi di traffico elevati (da 1500 a 5000 passaggi giornalieri)
- Realizzato in ECONYL® con struttura a doppia fibra
- Proprietà avanzate di rimozione e ritenzione dell'acqua
- Riccioli disposti in trama mélange per nascondere maggiormente lo sporco
- Certificazione Cfl-s1 materiale difficilmente infiammabile
- Supporto in PVC antiscivolo e privo di ftalati
- Eccellente durata e mantenimento dell'aspetto
- Facile da pulire
- Disponibile in diversi colori e misure



ECONYL®
100% Nylon Rigenerato




	NERO	GRIGIO	MARRONE	BLU	ROSSO
Tappeto AQUA 85 - 90 x 150 cm	930211	930212	930219	930215	930217
Tappeto AQUA 85 - 130 x 200 cm	930221	930222	930229	930225	930227
Tappeto AQUA 85 - 130 x 600 cm	930231	930232			

AQUA 65

TAPPETO PER INGRESSI A MEDIO TRAFFICO

Dimensioni e colori disponibili:

- 60 x 90 cm
- 90 x 150 cm
- 130 x 200 cm



- Adatto a volumi di medio traffico (da 500 a 1500 passaggi giornalieri)
- Trama a doppia fibra, disposta a scacchiera
- Fibre sottili in polipropilene + fibre spesse in poliammide 6
- Supporto in tessuto non tessuto PET/PA
- Supporto in PVC antiscivolo e privo di ftalati
- Elevata rimozione dello sporco fine e dell'umidità
- Eccellente durata e mantenimento dell'aspetto
- Facile da pulire
- Disponibile in diversi colori e misure




	NERO	MARRONE	BLU	ROSSO
Tappeto AQUA 65 - 60 x 90 cm	930101	930109	930105	930107
Tappeto AQUA 65 - 90 x 150 cm	930111	930119	930115	930117
Tappeto AQUA 65 - 130 x 200 cm	930121	930129	930125	930127

AQUA 45

TAPPETO PER INGRESSI A BASSO TRAFFICO

Dimensioni e colori disponibili:

- 60 x 90 cm
- 90 x 150 cm



- Adatto a volumi di basso traffico (fino a 500 passaggi giornalieri)
- Trama a doppia fibra, disposta a strisce
- Fibre sottili in polipropilene + fibre spesse in poliammide 6
- Base in non-tessuto in poliester e poliammide 6
- Supporto in PVC antiscivolo e privo di ftalati
- Ottime proprietà di rimozione dello sporco e di assorbimento dell'acqua
- Elevata sicurezza per il traffico pedonale e il passaggio carrelli
- Facile da pulire
- Disponibile in diversi colori e misure



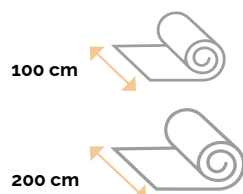
	ANTRACITE	MARRONE	BLU	ROSSO
Tappeto AQUA 45 - 60 x 90 cm	930000	930009	930005	930007
Tappeto AQUA 45 - 90 x 150 cm	930010	930019	930015	930017

DURATAP

TAPPETO PER INGRESSI A MEDIO TRAFFICO



Dimensioni e colori disponibili:



- Adatto a volumi di traffico medio (da 500 a 1500 passaggi giornalieri)
- Tappeto in cocco più resistente all'usura
- Elevata classe di utilizzo 32 (uso commerciale)
- Classe di protezione antincendio Cfl-s1
- Robusto e a trama fitta
- Facilita l'accesso a sedie a rotelle e ai carrelli
- Spesso e compatto con un aspetto rigido e setoso
- Personalizzabile su misura acquistabile a metro lineare



	HEAVY TRAFFIC	MEDIUM-LIGHT TRAFFIC
	A	B
	C	D
	E	

Rotolo DURATAP - TAGLIO 100 cm **934100**

Rotolo DURATAP - TAGLIO 200 cm **934200**



DELTA

TAPPETO PER INGRESSI AD ALTO TRAFFICO



Dimensioni e colori disponibili:


- 60 x 90 cm
- 90 x 150 cm
- 135 x 200 cm



- Adatto a volumi di traffico elevati (da 1500 a 5000 passaggi giornalieri)
- Realizzato in ECONYL® ovvero nylon rigenerato al 100%
- Risparmia più di 5 kg di CO₂ emissioni di carbonio in fase di produzione
- Contiene la tecnologia HydroTX™
- Assorbe più velocemente l'umidità
- Mantiene pulito e asciutto il pavimento interno sotto al tappeto
- Disponibile in diversi colori e misure



ECONYL®
100% Nylon Rigenerato



	NERO	GRIGIO	TAUPE
Tappeto DELTA - 60 x 90 cm	931001	931002	931004
Tappeto DELTA - 90 x 150 cm	931011	931012	931014
Tappeto DELTA - 135 x 200 cm	931061	931062	931064



NELSON



TAPPETO PER INGRESSI A BASSO TRAFFICO

Dimensioni e colori disponibili:

- 60 x 90 cm
- 90 x 150 cm



- Adatto a volumi di traffico bassi (fino a 500 passaggi giornalieri)
- Realizzato con tintura poliammide che assicura un lungo ciclo di vita
- Supporto in PVC privo di ftalati e impermeabile all'acqua
- Design piumato che nasconde polvere e detriti
- Tipo di ricciolo che facilita la pulizia con l'aspirapolvere
- Resiste alla luce del sole e ai prodotti chimici
- Disponibile in diversi colori e misure



60 x 90 cm	A	B
90 x 150 cm	C	D
90 x 150 cm	E	

	ANTRACITE	GRIGIO
Tappeto NELSON - 60 x 90 cm	932000	932002
Tappeto NELSON - 90 x 150 cm	932010	932012



COLLECT



TAPPETO D'INGRESSO DA ESTERNO AD ALTO TRAFFICO

Dimensioni e colori disponibili:

- 60 x 90 cm
- 90 x 150 cm



- Adatto a volumi di traffico elevati (da 1500 a 5000 passaggi giornalieri)
- Concepito per uso esterno
- Realizzato in filati di poliammide al 100%
- Sottilissima fibra raschiante assorbe sporco e umidità
- Favorisce il drenaggio dell'acqua
- Molto resistente con caratteristiche per un uso commerciale
- Disponibile in diversi colori e misure



	ALTO TRAFFICO	ALTO TRAFFICO
60 x 90 cm	A	B
90 x 150 cm	C	D
90 x 150 cm	E	

	ANTRACITE	MARRONE	ROSSO
Tappeto COLLECT - 60 x 90 cm	933000	933009	933007
Tappeto COLLECT - 90 x 150 cm	933010	933019	933017



GAMMA

COLONNE PER CORDONE



Colori disponibili:



4 punti di aggancio
Anello Ø 100 mm



Possibile personalizzazione

- Acciaio inox brillante o inox dorato
- Diametro del tubo: 50 mm
- Testa sagomata con 4 punti di fissaggio ganci
- Possibilità di applicare un pannello informativo
- Base rivestita con cemento e ricoperta in acciaio galvanizzato

Colonna inox brillante	116000
Colonna inox dorata	116001

CORDONE CON 2 GANCI



Colori disponibili:



- Cordone in corda intrecciata
- Lunghezza 1,5 m
- Diametro del cordone: 31 mm
- Anelli di fissaggio inox o dorati

Cordone blu - ganci inox	116020
Cordone blu - ganci dorati	116030
Cordone bordeaux - ganci inox	116021
Cordone bordeaux - ganci dorati	116031
Cordone nero - ganci inox	116022
Cordone nero - ganci dorati	116032

GAMMA

NEW

CORDONE SU MISURA



Ø 30 mm

- Cordone in corda intrecciata
- Venduto a metro lineare
- Diametro del cordone: 31 mm
- Anelli di fissaggio inox o dorati

Colori disponibili:



Cordone blu	116040
Cordone bordeaux	116041
Cordone nero	116042
Ganci inox	116010
Ganci dorati	116011

ANELLO PER FISSAGGIO MURALE

NEW



45 mm
40 mm
48 mm

Colori disponibili:




- Inox brillante o dorato

Gancio inox brillante	116015
Gancio inox dorato	116016

GAMMA BOARD

NEW

PANNELLO INFORMATIVO



330 mm
25 mm
450 mm


330 mm
25 mm
242 mm



60 mm
50 mm

- Formato A4 (verticale) e A3 (orizzontale)
- Cornice inox o dorata
- Adattatori venduti separatamente
- Svitare il pomello e avvitare il pannello con adattatore

Colori disponibili:



Formato A4 verticale con cornice inox brillante	116060
Formato A4 verticale con cornice inox dorato	116061
Formato A3 orizzontale con cornice inox brillante	116065
Formato A3 orizzontale con cornice inox dorato	116066
Adattatore inox brillante	116070
Adattatore inox dorato	116071

ALFA

COLONNE CON NASTRO



950 mm
360 mm

Colori disponibili:




- Acciaio inox o metallo verniciato
- Diametro del palo: 63 mm
- Lunghezza nastro: 2 m
- Peso pali in inox: 8,4 Kg
- Peso pali in metallo: 8,7 Kg



	NASTRO BLU	NASTRO ROSSO	NASTRO NERO
Colonna inox	103350	103351	103352
Colonna Metallo nero	103340	103341	103342

ALFA MURAL

SISTEMA MURALE



120 mm
60 mm

- Acciaio inox o metallo verniciato nero
- Sistema murale con nastro incorporato e terminale in plastica
- Lunghezza nastro: 2 m
- Ricettore murale incluso



Colori disponibili:



Ricettore murale

103987

	NASTRO BLU	NASTRO ROSSO
Sistema murale inox	103390	103391
Sistema murale metallo nero	103392	103393

ALFA BASIC

COLONNE CON NASTRO



900 mm
320 mm

- Base e colonna in acciaio inox AISI 201
- Meccanismo ABS
- Lunghezza del nastro di nylon: 2 m
- Diametro del palo: 60 mm
- Peso: 5,4 kg
- Ricezione su 3 lati



Colori disponibili:



NASTRO BLU	NASTRO ROSSO	NASTRO NERO
116050	116051	116052

Colonna inox

ALFA BOARD

PANNELLO INFORMATIVO



Supporto inox



- Formato A4 (verticale)
- Formato A3 (orizzontale - **solo modello ALFA BASIC**)
- Adattatori venduti separatamente



ALFA BASIC

Pannello formato A4	116060
Pannello formato A3	116065
Supporto inox per pannello	116072

PLUVIAL

PORTAOMBRELLI



27 L ▶



600 mm
255 mm

- Inox brillante o metallo verniciato con polvere epossidica
- Vaschetta in plastica per la raccolta dell'acqua
- Base in polipropilene
- Può essere usato come gettacarte



Colori disponibili:



INOX **NERO**

Portaombrelli 27 L	775100	775101
Portaombrelli perforato 27 L	775110	775111

PLUVIO BASIC

PORTAOMBRELLI



22 L ▶



Colori disponibili:



500 mm
240 mm

- Acciaio inox brillante o metallo verniciato con polvere epossidica
- Vaschetta in plastica per la raccolta dell'acqua
- Può essere usato come gettacarte



Portaombrelli inox brillante 22 L **775120**

Portaombrelli nero 22 L **775121**

PLUVIO PLASTIC

PORTAOMBRELLI



25 L ▶



520 mm
250 mm

- Struttura in polipropilene
- Economico e robusto
- Può essere usato come gettacarte



Portaombrelli polipropilene nero 25 L **710008**

MULTI

PORTAOMBRELLI



- Struttura in metallo verniciato con polvere epossidica
- Bacinella di recupero dell'acqua asportabile
- Griglia inferiore ferma puntale



Portaombrelli nero 8 posti

714019

Portaombrelli nero 16 posti

714029

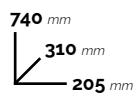
FURBY

DISTRIBUTORE AUTOMATICO DI BUSTE COPRI-OMBRELLO

Buste salvagoccia



- Struttura in metallo verniciato grigio
- Funzionamento meccanico senza alimentazione elettrica
- Maniglie laterali per un facile spostamento
- Ideale per evitare il gocciolamento degli ombrelli
- Design compatto ed elegante
- Capacità: fino a 500 buste copri-ombrello



Distributore copri-ombrello

110570

Buste copri-ombrello

110571

ELISA

APPENDIABITI MURALI



- Struttura in metallo verniciato
- Murale 2, 3, 4 o 5 appendini



Appendiabiti murale Elisa 2 ganci

703012

Appendiabiti murale Elisa 3 ganci

703013

Appendiabiti murale Elisa 4 ganci

703014

Appendiabiti murale Elisa 5 ganci

703015

COSTANCE

APPENDIABITI



- Struttura in metallo cromato
- Base in metallo verniciato nero
- 8 appendini in polipropilene
- Base con piedini in gomma



Appendiabito Costance

703001



CHIARA

APPENDIABITI



1660 mm
450 mm

- Struttura in metallo verniciato
- Base in polipropilene
- 8 appendini in polipropilene
- Portaombrelli con vaschetta



Appendiabito Chiara

703004

GIORGIA

APPENDIABITI



1700 mm
400 mm



- Struttura in metallo verniciato
- Base in polipropilene
- 8 appendini in polipropilene
- Portaombrelli con vaschetta



Appendiabito Giorgia

703002

SOFIA

APPENDIABITI



1750 mm
390 mm



- Struttura in metallo verniciato
- Base in polipropilene
- 8 appendini in polipropilene
- Portaombrelli con vaschetta



Appendiabito Sofia

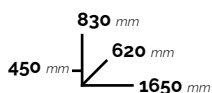
703003

PANCA

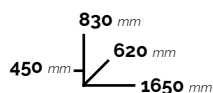
PANCHE A 2, 3, 4, 5 POSTI + TAVOLO



PANCA DUE



PANCA TRE



- Struttura portante in acciaio elettrosaldato
- Seduta e tavolo (PANCA DUE) in acciaio microforato
- A norma UNI EN 1728/00
- Ideale per sale d'attesa, aeroporti, stazioni...



POSSIBILITÀ DI PERSONALIZZARE LA CONFIGURAZIONE

Panca 2 posti + tavolo

703051

Panca 3 posti

703050

SU RICHIESTA:

Articoli solo su richiesta. Produzioni speciali. Tempistiche da valutare.



Panca 2 posti

703052

Panca 4 posti

703054

Panca 5 posti

703055

PITTONOIR

PITTOGRAMMI



160 mm
120 mm

- Alluminio nero
- Incisione con laser 3D
- Biadesivo per fissaggio
- Icone personalizzabili su richiesta



Pittogramma alluminio nero - INFORMAZIONI	719910
Pittogramma alluminio nero - UOMO	719911
Pittogramma alluminio nero - DONNA	719912
Pittogramma alluminio nero - WC	719913
Pittogramma alluminio nero - ACCESSIBILITÀ	719914
Pittogramma alluminio nero - UOMO & DONNA	719916
Pittogramma alluminio nero - VIETATO FUMARE	719917
Pittogramma alluminio nero - INFERMERIA	719918
Pittogramma alluminio nero - WI-FI	719919



PER LA CURA DEL PRODOTTO

GUIDA AI MATERIALI E MANUTENZIONE





GUIDA AI MATERIALI, ALLE LAVORAZIONI E ALLE FINITURE

In questa sezione, siamo lieti di presentare una breve guida che descrive le caratteristiche dei materiali e delle lavorazioni utilizzate per produrre i nostri articoli. Siamo infatti convinti che l'efficacia di una vendita dipenda soprattutto dalla completezza delle informazioni condivise con il cliente, per consentirgli di effettuare una scelta d'acquisto critica e consapevole.

PLASTICHE

ABS

L'ABS è una resina termoplastica ottenuta tramite polimerizzazione di acrilonitrile, butadiene e stirene. Oltre ad essere altamente riciclabile, l'ABS presenta un'elevata resistenza ad urti, scalfitture ed abrasioni. Quanto invece alla sua resistenza chimica, l'ABS ben sopporta la corrosione di sostanze, come l'acqua, le soluzioni saline, gli acidi, le soluzioni alcaline, gli idrocarburi saturi (benzina) e gli oli minerali. Scelto per realizzare le nostre linee di accessori bagno, questo materiale garantisce massimi livelli di igiene e facile manutenzione.



POLIETILENE (PE)


Il polietilene è una resina termoplastica ottenuta per polimerizzazione dell'etilene. Questo materiale presenta buone proprietà meccaniche, essendo altamente resistente alla trazione, alla flessione, all'abrasione e all'impatto. Quanto invece alla sua resistenza chimica, è impermeabile all'acqua ed è resistente alla corrosione di agenti chimici, in particolare alle soluzioni saline, agli acidi, alcali, alcool e benzina. Può essere però intaccato da acidi ossidanti quali acido nitrico, acido solforico e dagli alogeni. Infine, oltre ad essere altamente riciclabile, il polietilene presenta un'elevata resistenza agli agenti atmosferici, il che rende questo materiale ideale per la produzione di contenitori per l'esterno.



POLIPROPILENE (PP)

Il polipropilene è una resina termoplastica ottenuta per polimerizzazione del propilene. Grazie alla sua struttura parzialmente cristallina, questo materiale risulta rigido ma leggero. Per quanto riguarda le sue caratteristiche meccaniche, il polipropilene presenta scarsa deformabilità, buona resistenza ai carichi, alla trazione, all'impatto e all'abrasione. Tra le proprietà chimiche, invece, si evidenzia la resistenza alla corrosione da parte di soluzioni acquose saline, acidi deboli, soluzioni alcaline, alcool, alcuni olii e soluzioni di lavaggio, mentre non resiste a forti agenti ossidanti e idrocarburi alogenati.





POLIMETACRILATO (PMMA)

Altimenti noto come Plexiglas®, il polimetacrilato è un materiale plastico composto da polimeri di metacrilato. Particolarmente apprezzato per la sua leggerezza, questo materiale è richiesto per la sua infrangibilità. Il polimetacrilato presenta infatti buona resistenza alla trazione, alla compressione e alla flessione. Risulta invece più sensibile alle abrasioni. Il polimetacrilato vanta anche eccellenti qualità ottiche, essendo caratterizzato da una grande permeabilità alla luce. Per le sue proprietà tecniche, le lastre in polimetacrilato vengono spesso utilizzate in alternativa al vetro, specialmente per la produzioni di specchi, articoli di sicurezza e presidi antinfortunistici.



POLICARBONATO (PC)

Il policarbonato è un polimero ottenuto dalla policondensazione di bisfenolo A (BPA) e un carbonato o un fosgene. Oltre a presentare eccellenti proprietà meccaniche ed elevata trasparenza, questo materiale ha caratteristiche molto simili al polimetilmetacrilato (PMMA, acrylic), con in più una maggiore resistenza alle alte temperature.



POLISTIRENE ESTRUSO (XPS)

Il polistirene estruso è un polimero termoplastico derivato dallo stirene. Presenta elevata resistenza agli urti e agli agenti atmosferici. Risulta tinto in massa e resistente ai raggi UV, motivo per il quale è utilizzato per produrre articoli destinati ad uso esterno.



GUIDA AI MATERIALI, ALLE LAVORAZIONI E ALLE FINITURE

METALLI

ACCIAIO

Composto essenzialmente da ferro e carbonio, l'acciaio è una lega presente in varie qualità e gradi. A seconda della composizione chimica e del processo di lavorazione cui è sottoposto, questo materiale acquisisce proprietà e caratteristiche differenti. In generale, qualunque tipo d'acciaio presenta ottime proprietà chimiche e meccaniche, essendo resistente alla trazione, alla flessione, all'abrasione, all'impatto e alla corrosione.



ACCIAIO INOSSIDABILE

"Acciaio inossidabile" è il termine utilizzato per identificare un gruppo specifico di acciai a base ferrosa, la cui peculiarità è quella di contenere una bassa percentuale di carbonio ($\leq 1,2\%$) ed un elevato tenore di cromo ($\geq 10,5\%$). All'interno di questa lega, conosciuta anche come inox, sono presenti varie quantità di altri elementi. A seconda delle percentuali con cui questi vengono combinati in lega, gli acciai inossidabili si dividono in varie famiglie e sottocategorie. Medial International pone grande attenzione nella selezione degli inox, utilizzando i seguenti gradi: AISI 201, AISI 304, AISI 430. L'acciaio inossidabile è particolarmente apprezzato, oltre che per le sue qualità estetiche e per l'eco-compatibilità, per la resistenza ai carichi, alla trazione, all'impatto, all'abrasione. Ma la caratteristica più peculiare dell'inox è la sua resistenza alla corrosione. Gli elementi chimici presenti in lega - in particolare il cromo - reagiscono con l'ossigeno presente nell'ambiente circostante, generando un sottile film protettivo che aiuta a proteggere il materiale sottostante dall'attacco di agenti esterni. Ogni qualvolta viene scalfito o danneggiato, lo strato di passivazione si auto-rigenera immediatamente, tornando allo stato originale. Ciò nonostante la durata dell'inox nel tempo - a prescindere dal tipo di grado - dipende da una regolare manutenzione e pulizia delle sue superfici.



PER LA CURA DEL PRODOTTO

RESISTENZA ALLA CORROSIONE	Acciaio Inox		
	AISI 430	AISI 201	AISI 304
	Ferritico	Austenitico	Austenitico
CONTESTI			
Contesti urbani	●	●	●
Atmosfere d'acqua dolce	●	●	●
Atmosfera marina	●	●	●
SOSTANZE			
Acido acetico	●	●	●
Acetone puro	●	●	●
Acido citrico	●	●	●
Acido cloridrico	●	●	●
Acido fluoridrico	●	●	●
Acido lattico	●	●	●
Acido muriatico	●	●	●
Acido solforico	●	●	●
Acido solforoso	●	●	●
Anidride carbonica	●	●	●
Anidride solforosa	●	●	●
Ammoniaca	●	●	●
Benzina	●	●	●
Bicarbonato di sodio	●	●	●
Bisolfato di sodio	●	●	●
Candeggina	●	●	●
Cloroformio	●	●	●
Cloruro ferrico e ferroso	●	●	●
Cloruro d'ammonio e di potassio	●	●	●
Ipoclorito di calcio e sodio	●	●	●
Olii vegetali (caldi e freddi)	●	●	●
Sapone neutro	●	●	●
Solfati (alluminio-ammonio-magnesio)	●	●	●
Trielina	●	●	●

LEGENDA:

- = Eccellente resistenza
- = Buona resistenza
- = Sufficiente resistenza
- = Evitare

* Per ulteriori informazioni, consultare le specifiche guide nella sezione prodotti sul nostro sito www.medialinternational.com

TRATTAMENTO DELLE SUPERFICI

GALVANIZZAZIONE

La galvanizzazione è un processo che prevede l'applicazione di un rivestimento di zinco su un metallo per impedirne l'ossidazione. Il tipo di zincatura utilizzato è quello a caldo, che si effettua immergendo un metallo (ferro o acciaio) in una vasca contenente zinco fuso. In queste condizioni, sulla superficie del metallo ha luogo la formazione di diversi strati protettivi. Il meccanismo protettivo dello strato che si viene così a formare è duplice. Oltre a costituire una barriera fisica che rallenta i processi di corrosione e deterioramento della superficie del metallo, lo zinco agisce con meccanismo elettrochimico: qualora la verniciatura si danneggi, lasciando scoperte porzioni del materiale sottostante, lo zinco circostante agisce come anodo di sacrificio evitando la formazione di ruggine sul metallo.



CATAFORESI

La cataforesi è un trattamento superficiale di verniciatura dei manufatti per immersione, collegati al polo negativo di un generatore elettrico, in una vasca ove sono immersi anche alcuni elettrodi collegati al polo positivo. Il campo elettrico ed i fenomeni elettrochimici che si sviluppano, determinano la deposizione e la solidificazione della vernice sul pezzo. In questo modo, le particelle vengono applicate uniformemente su tutta la superficie immersa. Inoltre, l'omogeneità del rivestimento fornisce buoni livelli di legame e ottima resistenza alla corrosione anche in quelle aree che sono difficili da raggiungere con i tradizionali metodi di verniciatura. Se il rivestimento viene danneggiato, lasciando porzioni scoperte del materiale sottostante, il primo strato di vernice funge da protezione evitando la formazione di ruggine sul metallo. Questo trattamento è infatti molto adatto per prodotti verniciati per uso esterno.

VERNICI EPOSSIDICHE

Le vernici epossidiche sono resine in grado di creare un rivestimento plastico che protegge i manufatti metallici da agenti chimici. Queste vernici presentano un'elevata resistenza meccanica ed una buona resistenza alla corrosione di agenti chimici. Il film che viene a crearsi in seguito ai processi di verniciatura risulta duro e lievemente opaco.



PULIZIA E MANUTENZIONE GENERALE DELLE SUPERFICI*

PLASTICA

Le superfici plastiche richiedono una pulizia periodica, da effettuare con un panno morbido, imbevuto d'acqua. Se questo non bastasse, si consiglia di utilizzare un prodotto specifico per la cura della plastica. Prestare attenzione ai detergenti che contengono solventi, in quanto possono corrodere il materiale danneggiandolo. Per la manutenzione e la pulizia degli specchi in polimetacrilato, si raccomanda di effettuare la pulizia applicando su un panno morbido detergenti specifici per il polimetacrilato su un panno non abrasivo. Non utilizzare mai la carta per pulire gli specchi in acrilico.

METALLI VERNICIATI

Una periodica pulizia della superficie contribuisce a conservare inalterato il rivestimento. Si consiglia di pulire la superficie con un panno morbido, imbevuto d'acqua. Se questo non bastasse, si può ricorrere ad un prodotto specifico non aggressivo. Prestare attenzione ai detergenti che contengono le seguenti sostanze in quanto possono corrodere il rivestimento danneggiandolo: acetone, metiletilchetone, percloroetano, toluene, tricloroetano, xilene, idrato d'ammonio, idrato di sodio.

ACCIAIO INOX

Una corretta e periodica manutenzione dei prodotti in metallo consente di prevenire l'ossidazione del materiale, conservando inalterato il fascino delle superfici nonostante il passare del tempo. Ci si raccomanda, a seconda del tipo di metallo da trattare, di effettuare la pulizia con un prodotto specifico. Per quanto concerne specificatamente l'acciaio inox, è prassi procedere ad una manutenzione periodica delle superfici per rimuovere polvere, calcare, sporco, etc. È opportuno però fare un distinguo tra operazioni di pulizia ordinaria e straordinaria. La pulizia ordinaria può essere svolta con una spugna non abrasiva, sciacquando con abbondante acqua, preferibilmente calda. Per prevenire la formazioni di macchie ed aloni è consigliabile asciugare la superficie con uno straccio di cotone. Ogni dieci/venti pulizie ordinarie è consigliabile effettuare una pulizia straordinaria con un prodotto specifico per inox, in spray o crema, ma comunque non aggressivo. In commercio, sono reperibili detergenti specifici di varie marche. Per entrambe le operazioni di pulizia, mai utilizzare spazzole in acciaio o la lana d'acciaio in quanto possono lasciare particelle sulla superficie, nonché graffiarla.



PULIZIA E MANUTENZIONE DEI DISPENSER

Per poter funzionare correttamente, i distributori devono essere utilizzati con un sapone di qualità e devono essere mantenuti periodicamente. Di seguito, troverete alcuni consigli, pratici e veloci, per mantenere il prodotto in ottimo stato e sempre funzionante.

PULIZIA ESTERNA DEL DISPENSER

I dispenser, soprattutto quelli in acciaio inossidabile, conservano un aspetto migliore nel tempo se la scocca esterna viene pulita regolarmente.

Ciò impedisce la formazione di macchie ostinate o punti d'ossidazione.

Per la **pulizia di routine** è sufficiente:

- Applicare un detergente delicato sulle zone interessate e strofinare la superficie con un panno leggermente inumidito. Nel caso di dispenser in inox satinato, è consigliabile eseguire l'operazione nella direzione della satinatura;
- Risciacquare con acqua tiepida per rimuovere lo sporco, le macchie o i residui di sapone, e successivamente asciugare delicatamente con un panno morbido assorbente;
- E' consigliabile eseguire questa operazione una volta alla settimana.

Per la **pulizia straordinaria** della cover, è possibile:

- Utilizzare una soluzione con ammoniaca all'1% (N.B. fare attenzione a non rendere la soluzione troppo forte). In alternativa è possibile ricorrere ad un detergente specifico per il materiale da trattare (plastica o acciaio inox).
- Per l'applicazione del detergente, è consigliabile utilizzare un panno morbido. Nel caso di distributori in acciaio inox satinati, è possibile utilizzare anche un panno a media abrasività (ad esempio Scotch-Brite di 3M). Ad applicazione completata, sciacquare accuratamente con acqua e asciugare la superficie con un panno morbido assorbente.

STATO	AGENTE PULENTE	METODO DI APPLICAZIONE
Sporco, sbavature di sapone e impronte digitali;	Utilizzare un detergente delicato o specifico per il materiale da trattare;	Applicare il detergente, pulire lo sporco con un panno o una spugna per superfici lisce o strutturate. Risciacquare e asciugare.
Macchie ostinate;	Detergente, liquido o spray, specifico per il materiale da trattare;	Seguire le istruzioni fornite sulla confezione del detergente. Risciacquare o asciugare.
Ruggine derivante dall'esposizione a condizioni ambientali e/o chimiche difficili;	Detergenti per il bagno contenenti acido fosforico + panno 3M Scotch Brite o equivalente;	Pulire la superficie come indicato sulla confezione del detergente, quindi strofinare leggermente la zona con il panno. Poi, risciacquare e asciugare.

PER LA CURA DEL PRODOTTO

PRECAUZIONI PER I DISPENSER IN ACCIAIO INOX:

Sebbene l'acciaio inossidabile sia molto resistente all'ossidazione e alla ruggine, alcune condizioni ambientali e/o alcuni agenti chimici presenti nei comuni detergenti per la pulizia possono compromettere le superfici in inox:

- Detergenti contenenti acido cloridrico o acido muriatico rovinano l'inox;
- Residui di sapone con additivi chimici acidi possono causare scolorimento del materiale e addirittura ruggine superficiale;
- Quando l'acqua della rete contiene tanto ferro o quando negli ambienti permangono polveri o particelle di ferro, è possibile che si sviluppi ossidazione (ad es. schizzi d'acqua del lavandino sul dispenser, residui metallici lasciati durante l'installazione di altre attrezzature; particelle di detergenti in polvere che si depositano sul dispenser durante la pulizia della toilette, ecc.).

In questi casi è indispensabile rimuovere la ruggine/ossidazione il più presto possibile per evitare danni irreversibili alla superficie del dispenser.

RACCOMANDAZIONI:

- Non pulire mai i dispenser in acciaio inossidabile con detergenti contenenti candeggina, cloruri, acido cloridrico e acido muriatico. Queste sostanze si trovano spesso nei detergenti per i WC, per le piastrelle o in generale nelle polveri abrasive.
- Non utilizzare detergenti abrasivi sulle superfici in acciaio inossidabile brillante. Preferire detergenti per inox.
- Non usare lana d'acciaio, graffierebbe le finiture.
- Non utilizzare spugne metalliche o qualsiasi altra spugna che possa lasciare particelle di ruggine sulla superficie.
- I dispenser satinati vanno puliti nella direzione della satinatura.
- Non lavare i prodotti sotto l'acqua corrente, non immergerli in acqua, soprattutto se automatici (funzionanti con batterie o adattatori).
- Non raschiare mai l'ossidazione con utensili in metallo o acciaio.

RIEMPIRE IL DISPENSER:

Assicuratevi di utilizzare il dispenser con il giusto tipo di detergente (sapone liquido o schiuma; liquido o gel igienizzante). L'utilizzo di un consumabile non idoneo al tipo di pompa installata nel dispenser, farà decadere la garanzia. Dopo il riempimento, assicurarsi di pulire sbavature o il liquido in eccesso.

MANTENERE PULITA L'UNITÀ INTERNA:

Gran parte dei problemi che riscontriamo sui dispenser di sapone sono causati dal tipo di consumabile utilizzato. Saponi molto densi o molto concentrati causano ostruzioni alle pompe di erogazione. Al contrario, saponi eccessivamente liquidi o diluiti, hanno una viscosità insufficiente e tendono a fluire con eccessiva facilità attraverso il sistema d'erogazione (effetto gocciolamento). Un altro problema comunemente riscontrato con i dispenser di sapone è l'uso di detergenti troppo acidi o troppo basici. I saponi acidi (pH < 6,5) corrodono le parti metalliche interne. Anche i saponi troppo basici (pH > 8,5) possono causare danni irreparabili alle componenti plastiche, nonché irritazioni cutanee. I nostri distributori sono progettati per essere utilizzati con saponi a PH neutro.

Anche la mancanza di manutenzione può causare problemi ai meccanismi e alle valvole interne al dispenser. Se l'apparecchio non viene utilizzato per un lungo periodo, l'ugello d'erogazione può ostruirsi. Sarà necessario pulire internamente il dispenser svuotando il serbatoio per poi riempirlo con acqua calda. Fatto ciò, l'acqua andrà delicatamente pompata azionando il dispenser così da sciogliere i coaguli e rimuovere i residui di sapone.

In caso d'ostruzione estrema, è indispensabile ricorrere ad una pulizia speciale. Rimuovere il dispenser dalla parete, se possibile. Il serbatoio dev'essere smontato e svuotato. Anche la pompa erogatrice dev'essere rimossa e svuotata da eventuali residui di sapone. Tutti i componenti andranno immersi per 30 minuti in una vaschetta con acqua calda. Fatto ciò, sempre in immersione, azionare la pompa del dispenser. Il fluire dell'acqua aiuterà a rimuovere i residui di sapone più ostinato. Una volta completata l'operazione, asciugare i componenti con un panno e re-installarli sul dispenser.

ATTENZIONE:

Non inserire mai oggetti appuntiti (ad es. perni o aghi) nell'ugello d'erogazione del sapone. Ciò potrebbe causare danni irreparabili alla pompa e invalidare la garanzia. In caso di necessità, rivolgetevi al commerciale di riferimento per richiedere il manuale d'uso del dispenser che avete acquistato.

UN CAMMINO LUNGO QUARANT'ANNI

ESPLORA INSIEME A NOI!

GRAZIE ALLA NOSTRA:

ESPERIENZA E AFFIDABILITÀ

Da anni realizziamo progetti di successo, garantendo precisione e cura in ogni dettaglio.

QUALITÀ CHE FA LA DIFFERENZA

Materiali, tecniche e lavorazioni ai massimi standard per risultati eccellenti.





CREATIVITÀ E INNOVAZIONE

Progettiamo soluzioni che uniscono visione creativa, pensiero strategico e funzionalità avanzata.

PERSONALIZZAZIONE

Ogni progetto è unico, costruito attorno alle esigenze del cliente per valorizzare il prodotto con il brand richiesto.

ATTENZIONE A 360°

Dall'idea alla realizzazione, abbiamo un team dedicato, sempre al tuo fianco.





UFFICIO COMMERCIALE - ITALIA

info@medialinternational.com
Tel. +39 02 90660436 (int. 1 e int. 2)

UFFICIO COMMERCIALE - EXPORT

export@medialinternational.com
Tel. +39 (0)2 90661110

ASSISTENZA CLIENTI - ITALIA

info@medialinternational.com
Tel. +39 (0)2 90660436 (int. 3)

ASSISTENZA CLIENTI - EXPORT

export@medialinternational.com
Tel. +39 (0)2 90661110

AMMINISTRAZIONE

amministrazione@medialinternational.com
Tel. +39 02 90660436 (int. 4)

UFFICIO MARKETING

marketing@medialinternational.com
Tel. +39 (0)2 90661110



Medial International S.p.A.

C.F. e P.IVA 07834000155

Via Volta, 7/9 - 26837 Mulazzano (Lodi) - Italy

Tel. +39 02 90660436 - Fax +39 02 90661441

www.medialinternational.com

2025



Tel. +39 02 90660436 | Fax +39 02 90661441
info@medialinternational.com | www.medialinternational.com



Azienda con sistema di gestione qualità certificato ISO 9001

Rivenditore

